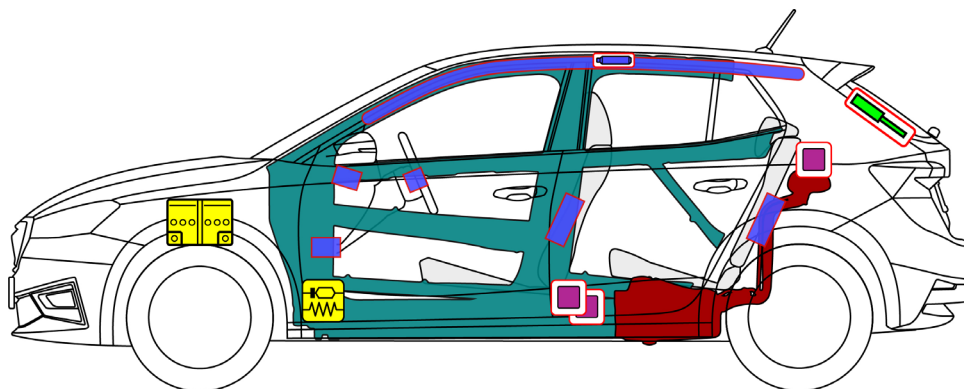
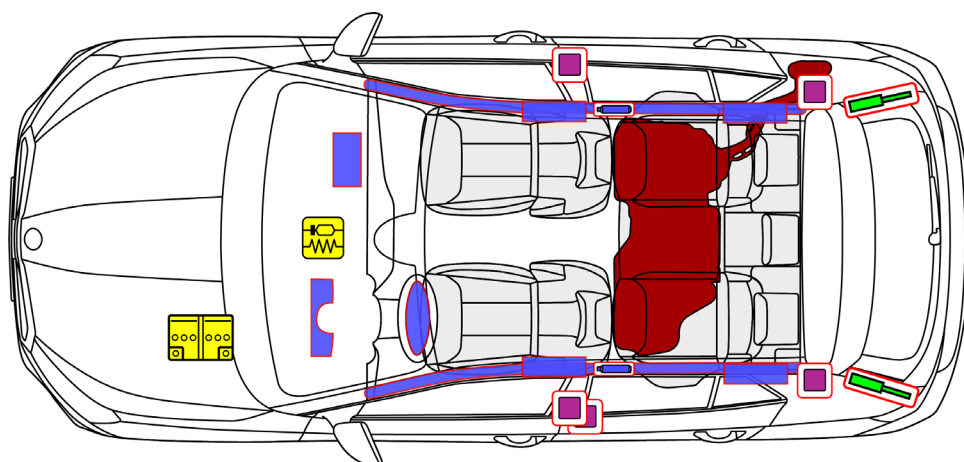




# Škoda Fabia

5 døre / 5 sæder / hatchback  
fra 2021



	Airbag		Gasgenerator		Forspænder til sikkerhedssele		SRS kontrolenhed		Brændstoftank
	Gastrykfjeder/ forspændt fjeder		Forstærket område		Batterispænding lavt				



# Škoda Fabia

5 døre / 5 sæder / hatchback  
fra 2021

## 1. Identifikation/genkendelse

Skrift



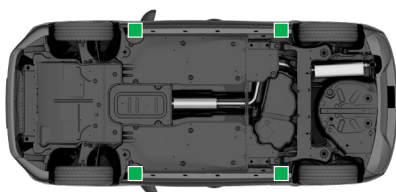
## 2. Fiksering/stabilisering/løft


Gør køretøjet ubevægeligt



1. Skift til positionen "P"
2. Aktivér parkeringsbremsen
3. Sluk for tændingen (Powermeter- visning "OFF")
4. Foretag sikring af køretøjet, så det ikke kan rulle væk

Løftepunkter



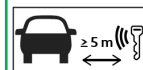
 Egnede løftepunkter

## 3. Fjern direkte farer/Sikkerhedsforskrifter

Sluk for tændingen



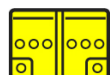
- Drej tændingsnøglen, og træk den ud, eller
- Tryk på knappen "Engine Start/Stop" i ratstammen uden at træde på fodbremsen.



Fjern så vidt muligt den trådløse nøgle mere end 5 m fra køretøjet.

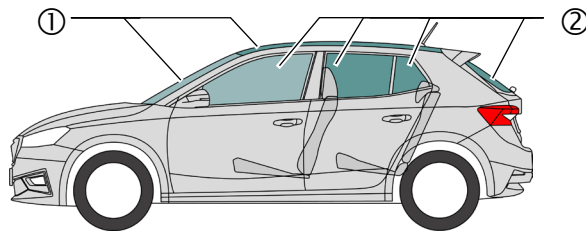


Afbryd 12-V-batteriet



I motorrummet  
Afbryd minuspolen fra batteriet

## 4. Adgang til passagererne



### Glastyper:

- ① Lamineret sikkerhedsglas
- ② Hærdet sikkerhedsglas

### Mekanisk indstilling af sæde



### Mekanisk indstilling af ratstamme



## 5. Gemt energi/væske/gas/fedtstof



Benzin maks. 50 l



12 V

## 6. I tilfælde af brand



## 7. Under vand

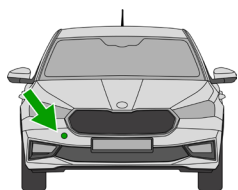
Når du har fået bilen op af vandet, skal du lade vandet løbe ud og afbryde batteriet/batteriene (se kapitel 3).  
Brug passende beskyttelsesudstyr!



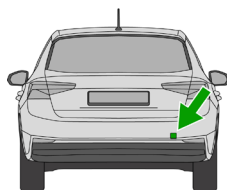
# Škoda Fabia

5 døre / 5 sæder / hatchback  
fra 2021

## 8. Bugsering/transport/opbevaring



Trækøje foran i højre side  
køretøjsside



Trækøje bagest i højre side  
køretøjsside



Træk ikke et forulykket køretøj på  
drivakslerne.



## 9. Vigtige yderligere oplysninger

Redningsanvisninger Škoda: [www.skoda-auto.com/services/rescuers](http://www.skoda-auto.com/services/rescuers)

## 10. Forklaring til de anvendte piktogrammer



Brandfarlig



Ætsende



Farligt for menneskers  
sundhed



Miljøfare



Benzindrevet  
køretøj



Brug vand til at  
slukke ilden



Fjern smart nøgle



Lås motorhjel-  
men op