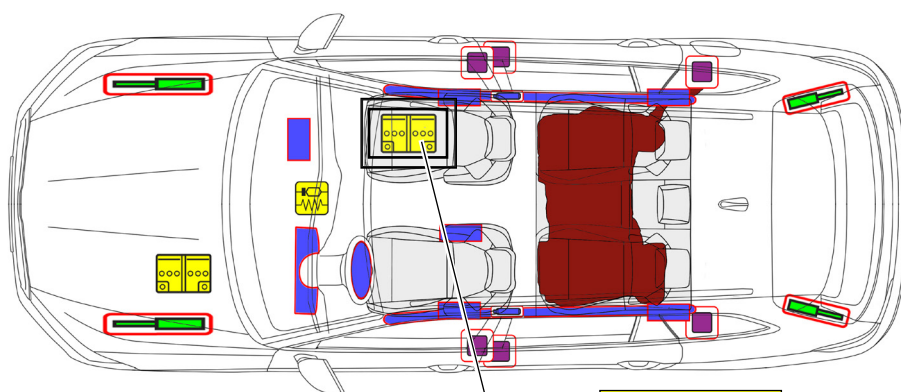


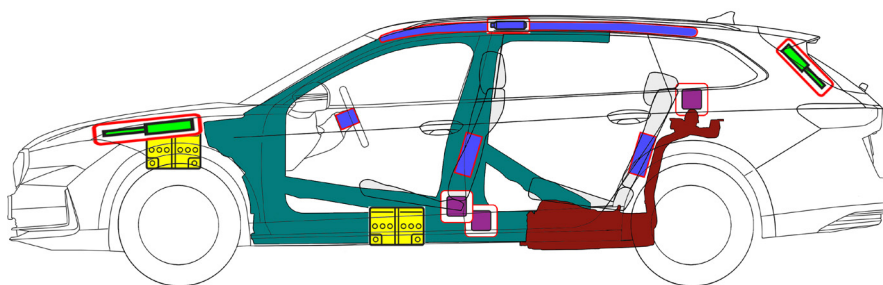


Škoda Superb Combi

5 ajtós / 5 üléses / kombi
2024-től



48 V-os Li-ion
(opcionális)



	Légszák		Gázgenerátor		Övfeszítő		SRS vezérlőegység		Üzemanyagtartály (benzin)
	Gázrugó / előfeszített rugó		Nagy szilárdságú részek		Kisfeszültségű akkumulátor		Különleges figyelem		



Škoda Superb Combi

5 ajtós / 5 üléses / kombi

2024-től

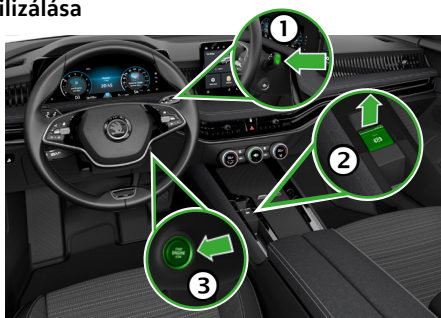
1. Azonosítás / felismerés

Felirat




2. Rögzítés/stabilizálás/emelés



A jármű immobilizálása



1. Nyomja meg a „P” gombot.
2. Működtesse az elektromos rögzítőféket.
3. Kapcsolja ki a gyújtást (teljesítménymérő-kijelző „OFF”).
4. Biztosítsa a járművet az elgurulás ellen.

Emelési pontok



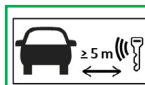
-  Megfelelő emelési pontok
-  Nagyfeszültségű akkumulátor

3. Közvetlen veszélyek megszüntetése / biztonsági előírások

A gyújtás kikapcsolása



A lábfejk működtetése nélkül nyomja meg a középkonzolon az „Engine Start/Stop” gombot.



A vezeték nélküli kulcsot, a kulcskártyát és/vagy az okostelefon-alkalmazást lehetőleg 5 m-nél messzebbre távolítsa el a járműtől.

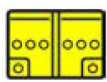


A 12 V-os akkumulátor leválasztása



A motortérben

Válassza le a negatív sarut az akkumulátorról

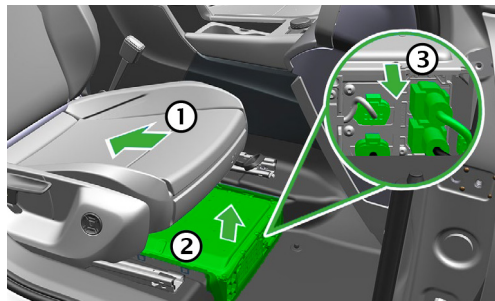


Li-ion

A 48 V-os akkumulátor leválasztása

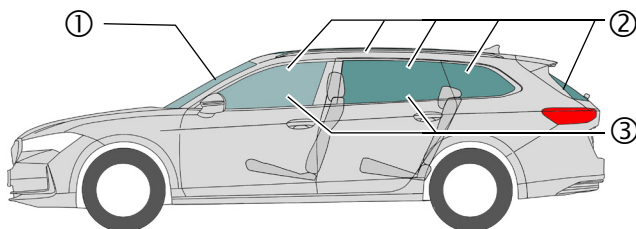
A légszák kinyílásával járó baleseteknél a 48 V-os fedélzeti hálózat a légszák kinyílásának észlelése után azonnal automatikusan deaktiválódik.

A 48 V-os fedélzeti hálózat minden további esetben a következőképpen deaktiválható:



- ① Mozdassa a jobb oldali ülést teljesen hátra.
- ② Távolítsa el az akkumulátor fedelét a jármű jobb oldalán lévő lábtérben.
- ③ Válassza le az összes csatlakozót.

4. Az utasokhoz való hozzáférés



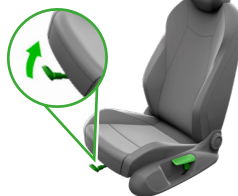
Üvegtípusok:

- ① Laminált biztonsági üveg
- ② Egytáblás biztonsági üveg
- ③ Laminált biztonsági üveg, opcionális


elektromosan állítható ülés

mechanikusan állítható ülés

mechanikusan állítható kormányoszlop



5. Tárolt energia / folyadékok / gázok / szilárd anyagok



Benzin vagy dízelolaj
max. 66 l

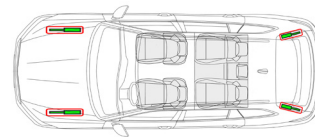


12 V



48 V
Lítium-ion

6. Tűz esetén



A lítium-ion akkumulátorok öngyulladásra, illetve a tűz eloltása után újragyulladásra hajlamosak!
Viseljen megfelelő védőfelszerelést!



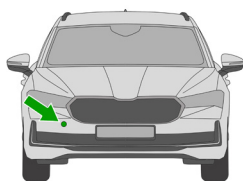
7. Víz alatt

A kiemelés után hagyja kifolyni a vizet és válassza le az akkumulátor(oka)t (lásd a 3. fejezetet). Viseljen megfelelő védőfelszerelést!

8. Vontatás / szállítás / tárolás



A lítium-ion akkumulátorok öngyulladásra, illetve a tűz eloltása után újragyulladásra hajlamosak!
Viseljen megfelelő védőfelszerelést!



Vonószerem elől, a jármű jobb oldalán



Vonószerem hátul, a jármű jobb oldalán



A balesetet szenvedett járművet ne a hajtótengelyén gördülve vontassa.



9. Fontos további információk

Škoda mentési útmutató: www.skoda-auto.com/services/rescuers

10. A használt piktogramok magyarázata

Éghető	Maró, bőrizgató	Egészségre ártalmas	Környezetre ártalmas	Benzinüzemű jármű	Dizelüzemű jármű	Használjon vizet a tűzoltáshoz	Okoskulcs eltávolítása
Infravörös hőkaméra használata	Motorháztető kireteszelése						