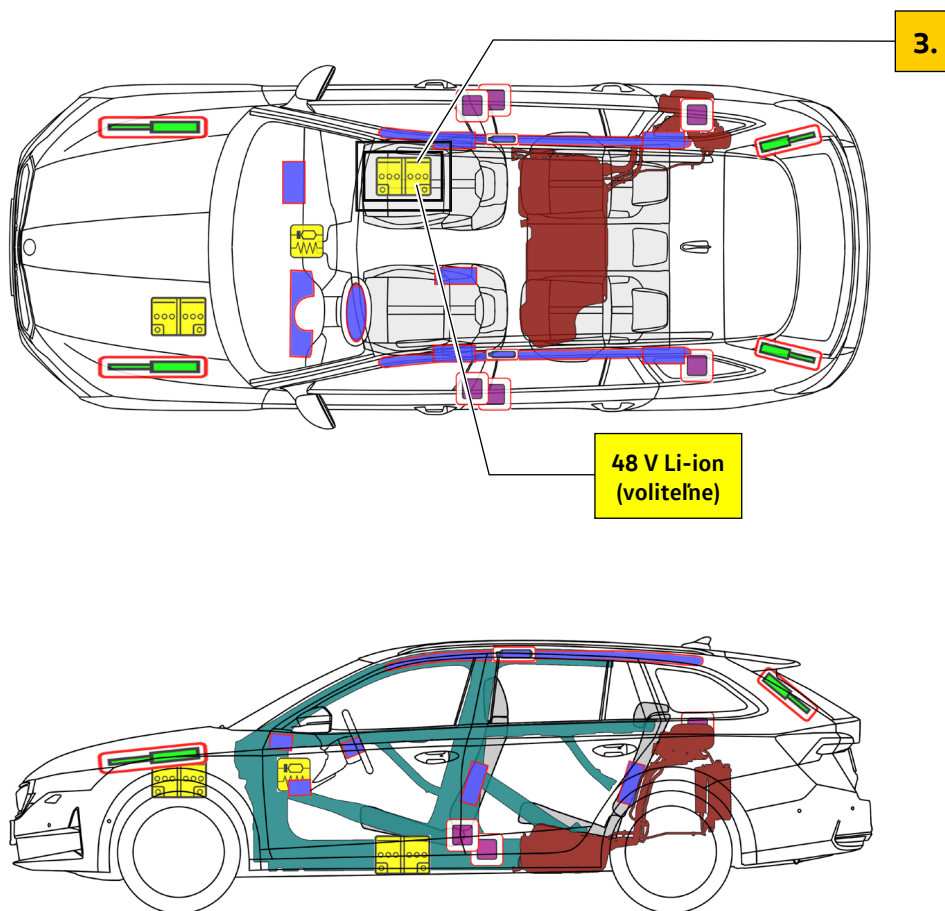




Škoda Octavia Combi

5-dverový / 5-miestny automobil / kombi
od roku 2024



48 V Li-ion
(voliteľne)

	Airbag		Vyvíjač plynu		Napínač bezpečnostného pásu		SRS riadiaca jednotka		Palivová nádrž
	Plynová vzpera/ predpnutá pružina		Vysokopevné oblasti		Nízkonapäťová batéria		Mimoriadna pozornosť		



Škoda Octavia Combi

5-dverový / 5-miestny automobil / kombi
od roku 2024

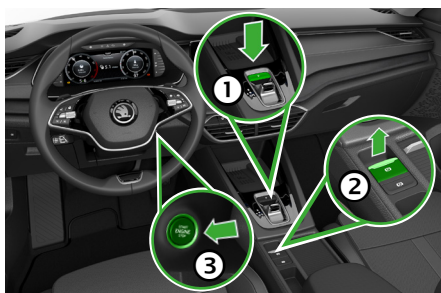
1. Identifikácia / rozpoznanie

Nápis




2. Zaistenie/stabilizácia/zdvíhanie


Imobilizácia vozidla



1. Stlačte tlačidlo „P“
2. Aktivujte elektrickú parkovaciu brzdu
3. Vypnite zapalovanie (zobrazenie Powermeter „OFF“)
4. Vozidlo zaistíte proti uvedeniu do pohybu

Zdvíhacie body



 Vhodné zdvíhacie body

3. Odstránenie priamych nebezpečenstiev / Bezpečnostné ustanovenia

Vypnutie zapalovania



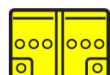
Stlačte tlačidlo „Engine Start/Stop“ na stĺpiku riadenia bez stlačenia nožnej brzdy.



Rádiový kľúč vzdialte podľa možnosti ďalej ako 5 m od vozidla.



Odpojenie 12 V batérie



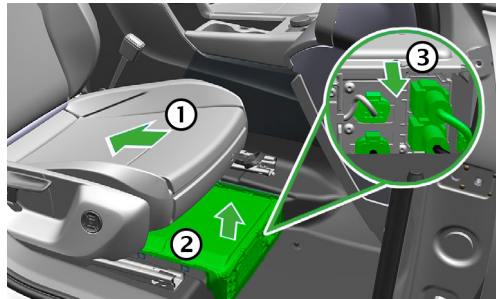
V motorovom priestore
Odpojenie záporného pólu batérie



Odpojenie 48 V batérie

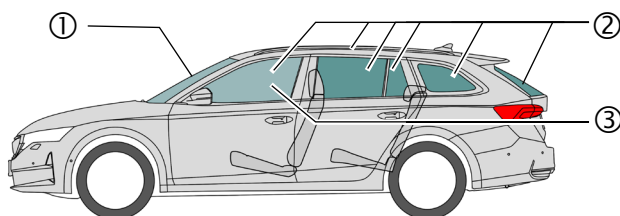
Pri nehodách s aktiváciou airbagov sa 48 V palubná sieť ihneď automaticky deaktivuje po rozpoznaní aktivácie airbagov.

Pre všetky ďalšie prípady je možné 48-voltovú palubnú sieť deaktivovať nasledovne:



- ① Právě sedadlo presuňte úplne dozadu
- ② Odstráňte kryt batérie v priestore pre nohy na pravej strane vozidla
- ③ Odpojte všetky konektory

4. Prístup k cestujúcim



Typy skiel:

- ① Vrstvené bezpečnostné sklo
- ② Jednovrstvové bezpečnostné sklo
- ③ Vrstvené bezpečnostné sklo voliteľne


elektrické nastavenie sedadla

mechanické nastavenie sedadla

mechanické nastavenie stĺpika riadenia



5. Uložená energia / kvapaliny / plyny / pevné látky



Benzín alebo nafta
max. 45 l

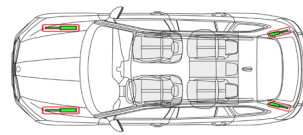


12 V



48 V
Lítium-iónová

6. V prípade požiaru



Lítium-iónové batérie sa môžu samovoľne vznietiť, resp. po hasení požiaru opätovne zapáliť!
Noste príslušné ochranné vybavenie!



7. Pod vodou

Po vytiahnutí vozidla nechajte vytečť vodu a odpojte batériu(-e) (pozri kapitolu 3). Noste príslušné ochranné vybavenie!

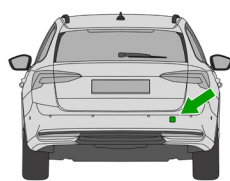
8. Odtiahnutie / preprava / uskladnenie



Lítium-iónové batérie sa môžu samovoľne vznietiť, resp. po hasení požiaru opätovne zapáliť!
Noste príslušné ochranné vybavenie!



Vlečné oko vpredu na pravej strane vozidla



Vlečné oko vzadu na pravej strane vozidla

Vozidlo, ktoré bolo účastníkom nehody, neodťahujte na hnacích nápravách.



9. Dôležité dodatočné informácie

Príručka pre záchranné práce Škoda: www.skoda-auto.com/services/rescuers

10. Vysvetlenie použitých piktogramov



Horľavé



Žieravé, dráždiace pokožku



Ohrozujúce zdravie



Ohrozujúce životné prostredie



Benzín, vozidlo



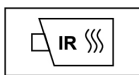
Nafta, vozidlo



Použitie vody na uhasenie ohňa



Vzdialiť sa so Smart kľúčom



Použitie teplotnej infračervenej kamery



Odblokovanie kapoty