





	Airbag		Vyvíjač plynu		SRS riadiaca jednotka		Palivová nádrž
	Plynová vzpera/ predpnutá pružina		Vysokopevné oblasti		Nízkonapäťová batéria		



Škoda Fabia

5-dverový / 5-miestny automobil / hatchback
od roku 2021

1. Identifikácia / rozpoznanie

Nápis



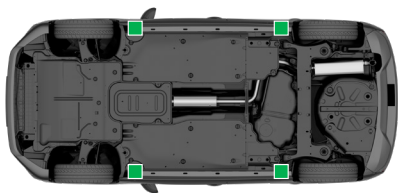
2. Zaistenie / stabilizácia / zdvíhanie


Imobilizácia vozidla



1. Prepnite do pozície „P“
2. Zatiahnite parkovaciu brzdú
3. Vypnite zapalovanie (zobrazenie Powermeter „OFF“)
4. Vozidlo zaistíte proti uvedeniu do pohybu

Zdvíhacie body



 Vhodné zdvíhacie body

3. Odstránenie priamych nebezpečenstiev / Bezpečnostné ustanovenia

Vypnutie zapalovania



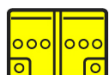
- Otočte a vytiahnite kľúčik zapalovania alebo
- stlačte tlačidlo „Engine Start/Stop“ na stĺpiku riadenia bez stlačenia nožnej brzdy.



S rádiovým kľúčom sa vzdialte podľa možnosti ďalej ako 5 m od vozidla.

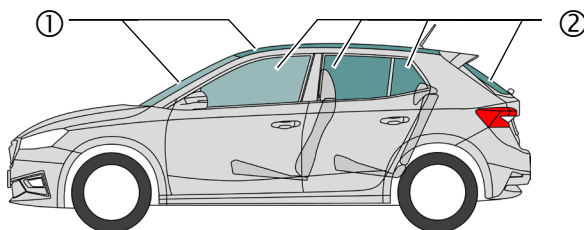


Odpojenie 12 V batérie



V motorovom priestore
Odpojenie záporného pólu batérie

4. Prístup k cestujúcim



Typy skiel:

- ① Vrstvené bezpečnostné sklo
- ② Jednovrstvové bezpečnostné sklo

Mechanické nastavenie sedadla

Mechanické nastavenie stĺpika riadenia



5. Uložená energia / kvapaliny / plyny / pevné látky



Benzín max. 50 l



12 V

6. V prípade požiaru



7. Pod vodou

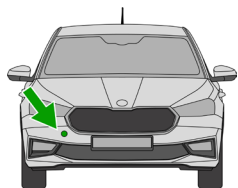
Po vytiahnutí vozidla nechajte vytečť vodu a odpojte batériu(-e) (pozri kapitolu 3). Noste príslušné ochranné vybavenie!



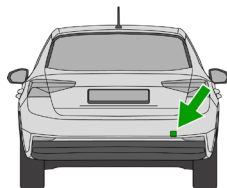
Škoda Fabia

5-dverový / 5-miestny automobil / hatchback
od roku 2021

8. Odtiahnutie / preprava / uskladnenie



Vlečné oko vpredu na pravej strane vozidla



Vlečné oko vzadu na pravej strane vozidla



Vozidlo, ktoré bolo účastníkom nehody, neodťahujte na hnacích nápravách.



9. Dôležité dodatočné informácie

Príručka pre záchranné práce Škoda: www.skoda-auto.com/services/rescuers

10. Vysvetlenie použitých piktogramov



Horľavé



Žieravé, dráždiace pokožku



Ohrozujúce zdravie



Ohrozujúce životné prostredie



Benzín, vozidlo



Použitie vody na uhasenie ohňa



Vzdialiť sa so Smart kľúčom



Odblokovanie kapoty