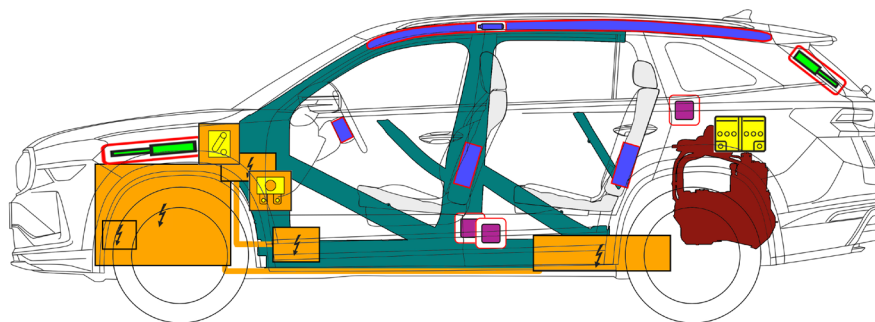
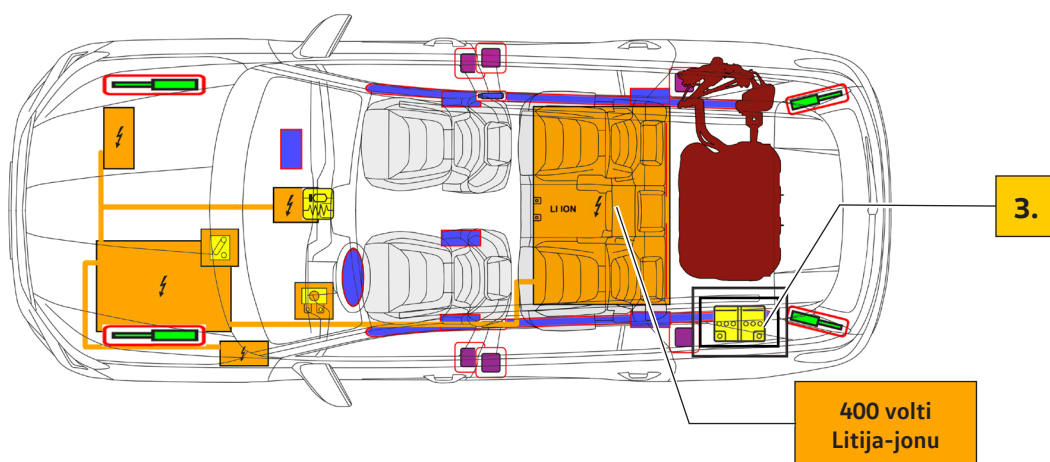




Škoda Kodiaq iV

5 durvis / 5 sēdekļi / SUV
kopš 2024. gada



	Gaisa spilvens		Gāzes ģenerators		Drošības jostas nospiegotājs		SRS vadības bloks		Degvielas tvertne benzīnam
	Gāzes spiediena atspere/iepriekš nospiiegota atspere		Augstas stiprības zonas		Īpaša uzmanība		Zemsprieguma akumulators		Augstsprieguma komponents
	Augstsprieguma akumulators		Augstsprieguma vads		Augstsprieguma atvienošana, zemsprieguma sistēma		Drošinātāja kontaktligzda, augstsprieguma sistēmas atvienošana no zemsprieguma		



Škoda Kodiaq iV

5 durvis / 5 sēdekļi / SUV
kopš 2024. gada

1. Identifikācija/atpazīšana



Elektroautomobilis nerada troksni. Indikators kombinētajā displejā (Powermeter) norāda, vai elektriskā piedziņa ir izslēgta "OFF" vai gatava darbībai "READY". Valkājiet atbilstošu drošības aizsargaprīkojumu!

Uzraksts



Uzlādes pieslēgums



Oranžie kabeļi motora nodalījumā




2. Fiksācija/stabilizācija/pacelšana

Automašīnas imobilizēšana



1. Nospiediet „T” taustiņu
2. Iedarbiniet elektrisko stāvbremzi
3. Izslēdziet aizdedzi (jaudas mērītājs pie atzīmes „OFF”)
4. Nodrošiniet automašīnu pret rīpošanu

Pacelšanas punkti



 Piemēroti pacelšanas punkti

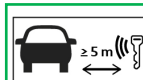
 Augstsprieguma akumulators

3. Tiešo risku novēršana/drošības noteikumi

Izslēdziet aizdedzi



Nospiediet „Dzinēja start/stop” taustiņu uz stūres rata, nenošpiežot kājas bremzi.



Attāliniet radio atslēgu, atslēgkarti un/vai viedtālruni lietotni tālāk par 5 m no automašīnas.

Augstsprieguma sistēmas deaktivēšana



Ja notiek negadījums ar drošības spilvena aktivizāciju, augstsprieguma sistēma tiek automātiski deaktivizēta tūlīt pēc tam, kad ir konstatēta drošības spilvena aktivizācija. Augstsprieguma sistēma apmēram 20 sekundes pēc deaktivācijas ir bez sprieguma.



Nepieskarieties, nesagrieziet vai neatveriet bojātos augstsprieguma komponentus, vadus un augstsprieguma akumulatoru!
Valkājiet atbilstošu drošības aizsargaprīkojumu!


Visos citos gadījumos augstsprieguma sistēmu var deaktivizēt, kā norādīts tālāk.

1. iespēja no motora nodalījuma


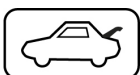


2. iespēja no pasažieru salona

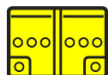
Automašīna ar stūri kreisajā pusē



Atvienojiet 12V borta tīkla akumulatoru bagāžas nodalījuma aizmugurē kreisajā pusē no borta tīkla, izmantojot piemērotu instrumentu.




- ① Lai atvērtu sānu vāciņu.
- ② Vispirms atvienojiet borttīkla akumulatora negatīvo polu (-), pēc tam pozitīvo polu (+).



Ja notiek negadījumi ar drošības spilvena aktivizāciju, 12V borta tīkla akumulators tiek nekavējoties automātiski atvienots no motora. Komforta funkcijas, piemēram, sēdekļa regulēšana un avārijas gaismas, turpina darboties.

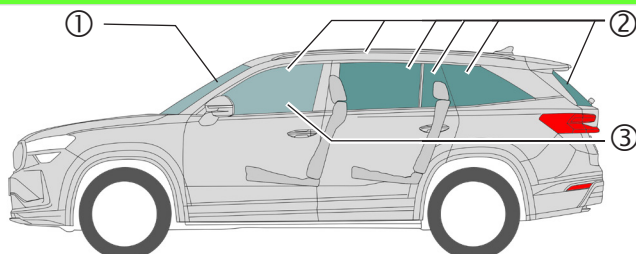
Atvienošana no uzlādes stacijas (avārijas atbloķēšana)



1. Atveriet priekšējo pārsegu.
2. Noņemiet pārsegu automašīnas kreisajā pusē.
3. Pavelciet balto cilpu.

Tādējādi tiek atbloķēts uzlādes spraudnis un to var atvienot no uzlādes ligzdas.

4. Piekļuve pasažieriem



Stikla veidi:

- ① Daudzslāņu drošības stikls
- ② Vienslāņa drošības stikls
- ③ Daudzslāņu drošības stikls, pēc izvēles

elektriskā sēdekļu regulēšana

mehāniskā sēdekļu regulēšana

mehāniskā stūres rata regulēšana



5. Uzkrātā enerģija/ Šķidrums/Gāzes/Cietvielas



Benzīns
maks. 45 l



12V



Škoda Kodiaq iV

5 durvis / 5 sēdekļi / SUV
kopš 2024. gada



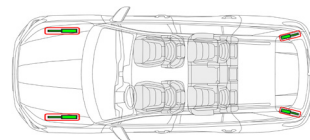
400 V
Litija-jonu



Ja akumulatora sistēma ir mehāniski deformēta, augstsprieguma akumulatorā pastāv termiskās reakcijas risks.
Uzraugiet augstsprieguma akumulatora temperatūru!



6. Ugunsgrēka gadījumā



Litija-jonu akumulatori var patstāvīgi aizdegties vai atkārtoti aizdegties pēc uguns nodzēšanas.
Valkājiet atbilstošu drošības aizsargaprīkojumu!



7. Ūdenī

Pēc automašīnas izvilkšanas no ūdens, deaktivizējiet augstsprieguma sistēmu un 12V borttīklu (skat. 3.nodaļu) un ļaujiet ūdenim notecēt. Sālsūdenī iegrimušām automašīnām ir lielāks augstsprieguma akumulatora aizdegšanās risks. Valkājiet atbilstošu drošības aizsargaprīkojumu!

8. Vilkšana/transportēšana/uzglabāšana



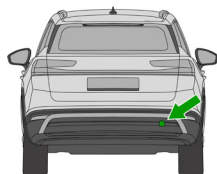
Litija-jonu akumulatori var patstāvīgi aizdegties vai atkārtoti aizdegties pēc uguns nodzēšanas.
Valkājiet atbilstošu drošības aizsargaprīkojumu!



Avārijā cietušām automašīnām vai bojātām vai aizdomīgam augstsprieguma akumulatoram: deaktivizējiet augstsprieguma sistēmu (skat. 3. nodaļu). Novietojiet automašīnu drošā, vismaz 5 m attālumā no ēkām un citiem transportlīdzekļiem („karantīnas zona”).



Vilkšanas cilpa priekšpusē, automašīnas labajā pusē



Vilkšanas cilpa aizmugurē, automašīnas labajā pusē

Nevelciet negadījumā cietušu automašīnu ar dzenošajām asīm pie zemes.



9. Svarīga papildinformācija

Škoda glābšanas norādījumi: www.skoda-auto.com/services/rescuers

10. Izmantoto piktogrammu paskaidrojums



Degošs



Kodīgs, kairina ādu



Bīstams veselībai



Bīstams videi



Benzīna hibrīda automašīna



Brīdinājums - augstspriegums



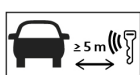
Uzmanību, bīstami!



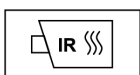
Dzēst ar ūdeni



Bīstams spriegums



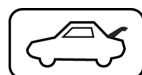
Izņemt viedtatslēgu



Izmantot infrasarkano staru termogrāfisko kameru



Atbloķēt motora pārsegu



Atbloķēt bagāžas nodalījumu