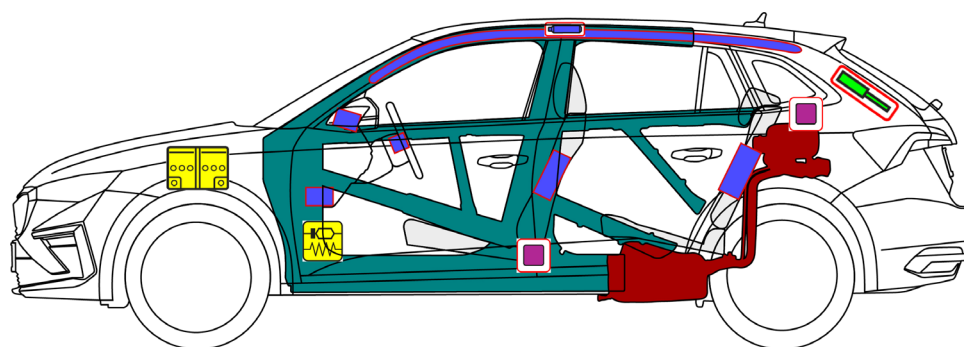
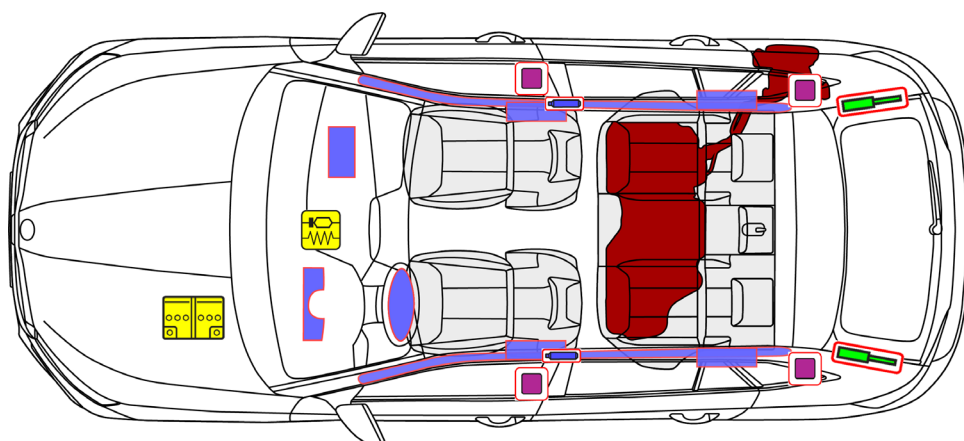




Škoda Scala

5-ukseline / 5-istmeline / luukpäraga
alates 2024



	Turvapadi		Gaasigeneraator		Turvavööpinguti		Täiendavate turvasüsteemide juhtseade		Kütusepaak
	Gaasirõhuvedru / eelpingestatud vedru		Eriti tugevad piirkonnad		Madalpingeaku				



Škoda Scala

5-ukseline / 5-istmeline / luukpäraga
alates 2024

1. Identifitseerimine / tuvastamine

Kiri



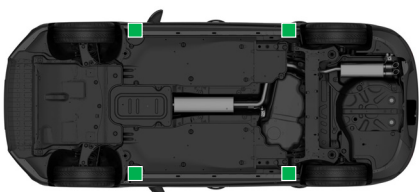
2. Immobiliseerimine / stabiliseerimine / tõstmine


Sõiduki immobiliseerimine



1. Lülitage ümber asendisse „P”
2. Rakendage seisupidur
3. Lülitage süüde välja (elektriarvesti näitab „OFF”)
4. Kindlustage sõiduk veeremahakkamise vastu

Tõstepunktid



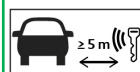
 Sobivad tõstepunktid

3. Otseste ohtude kõrvaldamine / ohutusreeglid

Süüte väljalülitamine



- Keerake süütevõtiti ja tõmmake see välja või
- Vajutage ilma jalgpidurit rakendamata roolisambal nuppu „Engine Start/Stop”.



Eemaldage kaugjuhtimisvõti võimaluse korral kaugemal kui 5 m sõidukist.




12-voldise aku lahutamine



Mootoriruumis
Lahutage aku miinuspoolus

4. Juurdepääs sõitjatele



Klaasi tüübid:

- ① Lamineeritud turvaklaas
- ② Ühekihiline turvaklaas

elektriline istmereguleerimine

mehaaniline istmereguleerimine

mehaaniline roolisamba reguleerimine



5. Salvestatud energia / vedelikud / gaasid / tahked ained

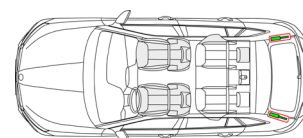


Bensiin, max 50 l



12 V

6. Tulekahju korral



7. Vee alla vajumise korral

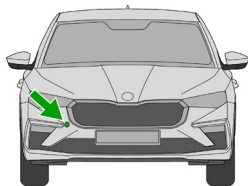
Pärast sõiduki veest väljatõmbamist laske veel ära voolata ja lahutage aku(d) (vt peatükki 3). Kandke vastavat kaitsevarustust!



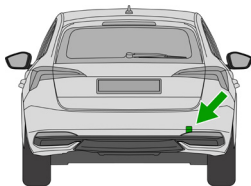
Škoda Scala

5-ukseline / 5-istmeline / luukpäraga
alates 2024

8. Pukseerimine / transportimine / hoistamine



Eesmine pukseerimisaas
sõidukil paremal pool



Tagumine pukseerimisaas
sõidukil paremal pool



Avariitunud sõidukit ei tohi pukseerida
veosildadel.



9. Tähtis lisateave

Škoda päästetööde suunised: www.skoda-auto.com/services/rescuers

10. Kasutatud piktogrammide selgitused

Tuleohtlik	Söövitav	Kahjulik inimese tervisele	Keskonna-oht	Bensiinisõiduk	Kasuta tule kustutamiseks vett	Eemaldage nutivõti	Avage kapott