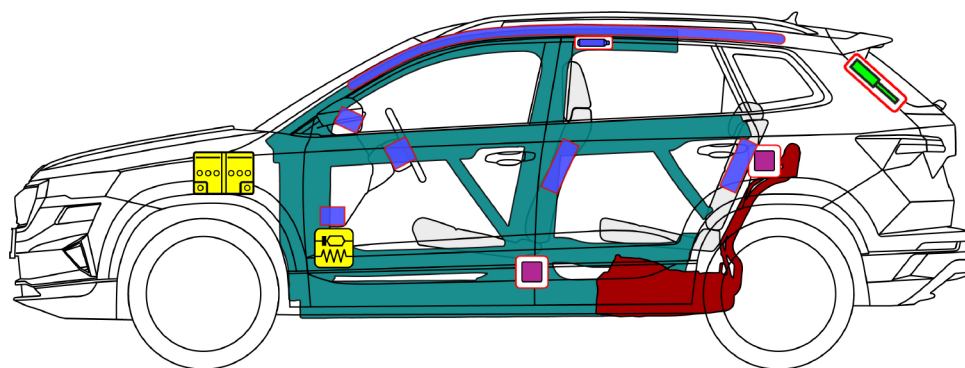
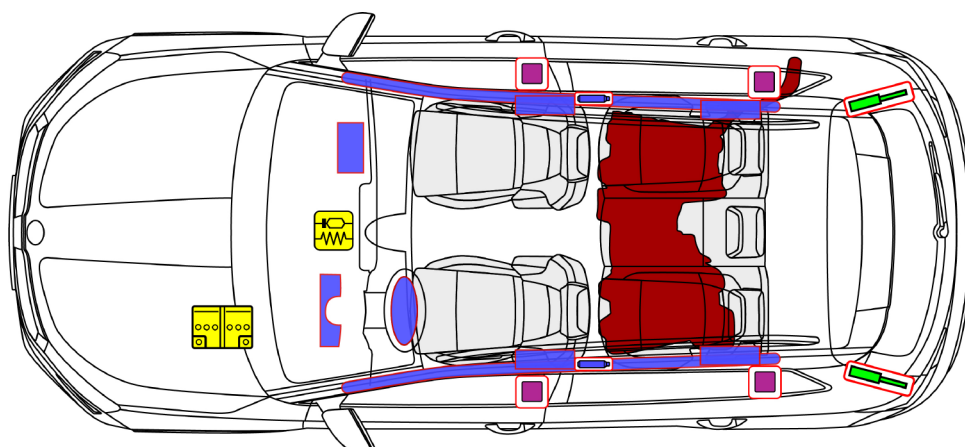












Škoda Karoq

5-drzwiowa / 5-miejscowa / hatchback
od 2021 r.



	Poduszka powietrzna		Generator gazu		Napinacze pasów		SRS sterownik		Zbiornik paliwa
	Sprężyna gazowa/ sprężyna napinająca		Obszary o wysokiej wytrzymałości		Akumulator niskiego napięcia				



Škoda Karoq

5-drzwiowa / 5-miejscowa / hatchback
od 2021 r.

1. Identyfikacja / rozpoznawanie

Napis




2. Mocowanie/stabilizacja/podnoszenie


Unieruchomienie pojazdu



1. Przełączenie do pozycji "P"
2. Załączyć elektryczny hamulec postojowy
3. Wyłączyć zapłon (wskaźnik miernika mocy „OFF”)
4. Zabezpieczyć pojazd przed toceniem

Punkty podnoszenia



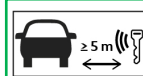
 Odpowiednie punkty podnoszenia

3. Eliminacja bezpośrednich zagrożeń/zasady bezpieczeństwa

Wyłączyć zapłon



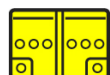
- Przekręcić i wyjąć kluczyk zapłonu lub
- Nacisnąć przycisk „Engine Start/Stop” w kolumnie kierownicy, nie naciskając pedału hamulca.



Jeśli to możliwe, oddalić kluczyk z pilotem dalej niż 5 metrów od pojazdu.

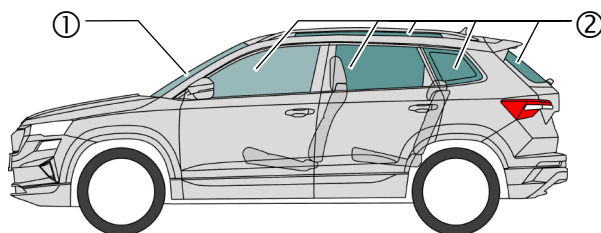


Odłączanie akumulatora 12 V



W przedziale silnikowym
Odłączyć biegun ujemny od akumulatora

4. Dostęp do pasażerów



Rodzaje szyb:

- ① Szyba bezpieczna klejona
- ② Szyba bezpieczna jednowarstwowa

elektryczna regulacja foteli

mechaniczna regulacja foteli

mechaniczna regulacja kolumny kierownicy



5. Zmagazynowana energia / ciecze / gazy / ciała stałe



Benzyna maks. 55 l



12 V

6. W przypadku pożaru



7. Pod wodą

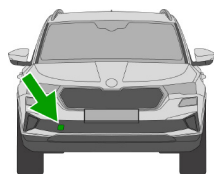
Po wyciągnięciu pozwolić wodzie wypłynąć i odłączyć akumulator(y) (patrz rozdział 3). Stosować odpowiednie wyposażenie ochronne!



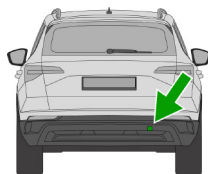
Škoda Karoq

5-drzwiowa / 5-miejscowa / hatchback
od 2021 r.

8. Holowanie / Transport / Przechowywanie



Ucho holownicze z przodu
z prawej strony pojazdu



Ucho holownicze z tyłu
z prawej strony pojazdu



Nie holować pojazdu powypadkowego na
osiach napędowych.



9. Ważne informacje dodatkowe

Instrukcja ratunkowa Škoda: www.skoda-auto.com/services/rescuers

10. Objasnienie zastosowanych piktogramów

Łatwopalne	Żrące, drażniące dla skóry	Niebezpieczne dla zdrowia	Niebezpieczne dla środowiska	Pojazd benzynowy	Pojazd na olej napędowy	Gasić wodą	Usuwać inteli- gentny klucz
Odblokowywanie pokrywy przedniej							