

	Zračna blazina		Shranjeno plinsko polnilo		Zategovalnik varnostnega pasu		Krmilna enota za pomožni omejevalni sistem SRS		Rezervoar za gorivo
	Plinska vzmet/ prednastavljena vzmet		Območje visoke trdnosti		Akumulator z nizko napetostjo				



# Škoda Kamiq

S petimi vrati/s petimi sedeži/z dvížnimi zadnjimi vrati

Od leta 2024

## 1. Identifikacija/prepoznavanje

Napis



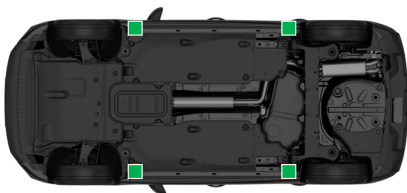
## 2. Pritrditev/stabilizacija/dviganje

Imobilizacija vozila



1. Prestavite v položaj „P“.
2. Zategnite parkirno zavoro.
3. Izključite kontakt (prikaz razpoložljivosti vozne moči prikazuje „OFF“).
4. Vozilo zavarujte pred premikanjem.

Dvižne točke



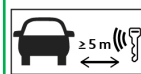
Primerne dvižne točke

## 3. Odpravljanje neposrednih nevarnosti/varnostna navodila

Izključ kontakta



- Obrnite in odstranite kontaktni ključ ali pritisnite tipko „Engine Start/Stop“ na krmilnem drogu, ne da bi pritisnili nožno zavoro.



Radijski ključ po možnosti prenesite na razdaljo več kot 5 metrov od vozila.



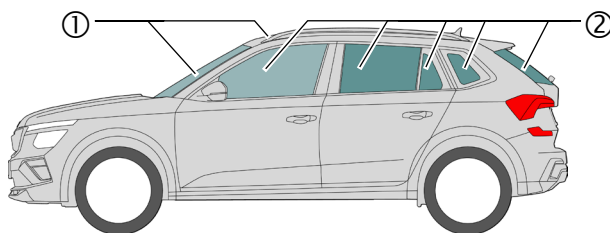
Odklop 12-voltnega akumulatorja



V motornem prostoru

Odklop negativnega priključka akumulatorja

#### 4. Dostop do potnikov



##### Vrste stekla:

- ① Varnostno lepljeno steklo
- ② Enoslojno varnostno steklo

Električna nastavitvev sedeža



Mehanska nastavitvev sedeža



Mehanska nastavitvev volanskega droga



#### 5. Shranjena energija/tekočine/plini/trdne snovi

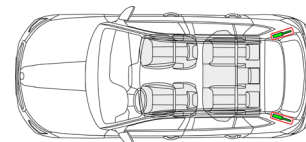


Bencin najv. 50 l



12 V

#### 6. V primeru požara



#### 7. Pod vodo

Ko vozilo izvlečete iz vode, počakajte, da voda odteče, in odklopite akumulator(je) (glejte 3. poglavje). Nosite ustrezno zaščitno opremo!



# Škoda Kamiq

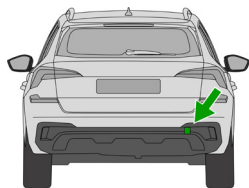
S petimi vrati/s petimi sedeži/z dvížnimi zadnjimi vrati

Od leta 2024

## 8. Vleka/transport/skladiščenje



Vlečno uho na sprednji desni strani vozila



Vlečno uho na zadnji desni strani vozila



Vozila, ki je bilo poškodovano v nesreči, ne vlecite tako, da pripomoček za vleko pritrdite na pogonsko os.



## 9. Pomembne dodatne informacije

Smernice za reševanje vozila Škoda: [www.skoda-auto.com/services/rescuers](http://www.skoda-auto.com/services/rescuers)

## 10. Legenda uporabljenih piktogramov

Vnetljivo	Jedko, dražilno za kožo	Nevarnost za zdravje ljudi	Okolju nevarne snovi	Bencinsko vozilo	Gasiti z vodo	Odstranite pametni ključ	Odklenite pokrov