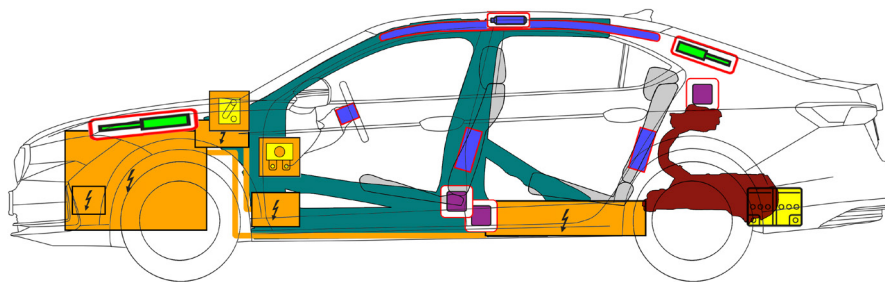
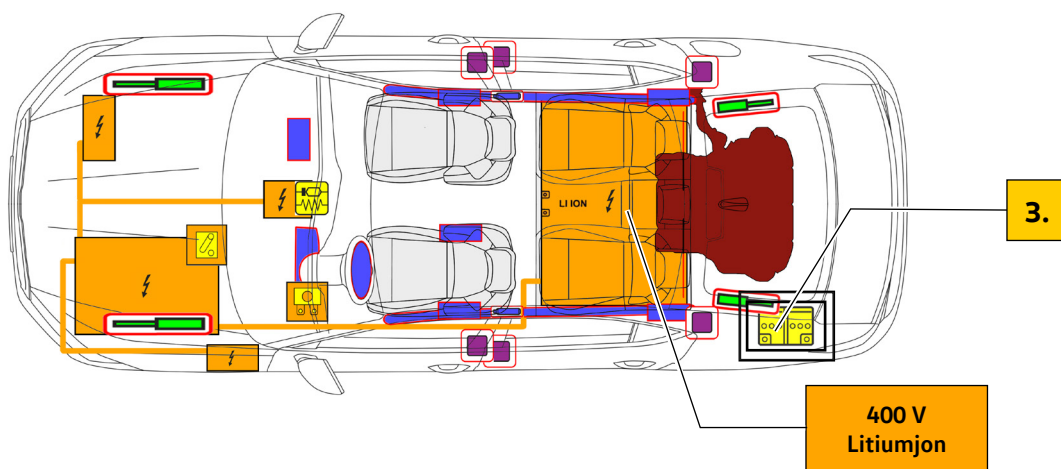




Škoda Superb iV

5-dörrars / 5 säten / kupé
från 2024



	Airbag		Gasgenerator		Bältessträckare		SRS Styrenhet		Bränsletank bensin
	Gasfjäder/förspänd fjäder		Områden med höghållfast stål		Var extra uppmärksam		Lågspänningsbatteri		Högspänningskomponenter
	Högspänningsbatteri		Högspänningsledning		Frånkoppling av högspänning, lågspänningssystem		Säkerhetsuttag, avaktivering av högspänningssystem till lågspänning		



Škoda Superb iV

5-dörrars / 5 säten / kupé
från 2024

1. Identifiering/registrering



Elsystemet är ljudlöst. Indikeringen i effektmätaren visar om den elektriska drivningen är avstängd (OFF) eller påslagen "READY". Bär lämplig skyddsutrustning!

Text



Laddningsanslutning

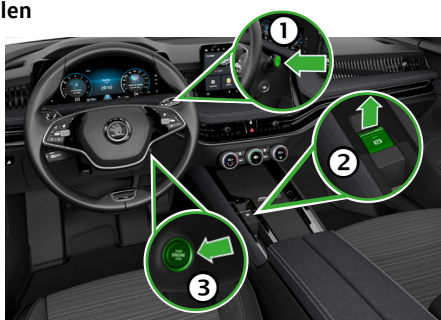


Orange kablar i motorrummet




2. Immobilisering/stabilisering/lyft

Immobilisera bilen



1. Tryck på knappen "P"
2. Aktivera den elektriska parkeringsbromsen
3. Slå av tändningen (Powermeter-indikation "OFF")
4. Säkra så att fordonet inte kan börja rulla

Lyftpunkter



■ Lämpliga lyftpunkter

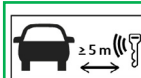
■ Högspänningsbatteri

3. Oskadliggöra akuta risker/ säkerhetsföreskrifter

Slå av tändningen



Tryck på knappen "Engine Start/Stop" i mittkonsolen utan att trampa på bromspedalen.



Flytta bilnyckel, nyckelkort och/eller app mer än 5 m från bilen om möjligt.

Avaktivera högspänningssystemet

Vid olyckor med utlösande av airbag avaktiveras högspänningssystemet automatiskt direkt när utlösandet registreras. Högspänningssystemet är spänningsfritt ca 20 sekunder efter avaktivering.



Skadade högspänningskomponenter, -ledningarna och högspänningsbatteri får inte vidröras, skäras eller öppnas! Bär lämplig skyddsutrustning!

I alla andra fall kan högspänningssystemet avaktiveras enligt följande:

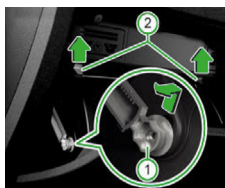
Alternativ 1: från motorrummet



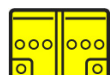
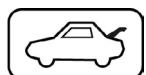
Alternativ 2: från insidan



Högerstyrd




Koppla från 12 V-systembatteriet från elsystemet till vänster i bagageutrymmet med lämpligt verktyg.



- ① Att öppna sidolocket.
- ② Koppla först ifrån minuspolen (-) och därefter pluspolen (+) på systembatteriet.

Vid olyckor med utlösande av airbag kopplas 12 V-systemet från motorn automatiskt direkt när utlösandet registreras. Komfortfunktioner som sätesinställningar och varningsblinkers fungerar fortfarande.

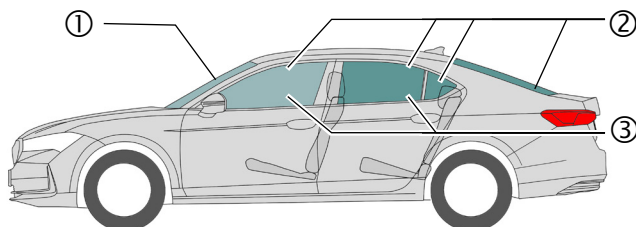
Koppla från bilen från laddningsstationen (nödupplåsning)



1. Öppna motorhuven.
2. Ta bort skyddet från fordonets vänstra sida.
3. Dra i den gula öglan.

Då blir laddningskontakten upplåst och kan dras ut ur laddningsuttaget.

4. Tillgång till passagerare



Glastyper:

- ① Dubbelt säkerhetsglas
- ② Enkelt säkerhetsglas
- ③ Dubbelt säkerhetsglas (tillval)

elektrisk sätesjustering



mekanisk sätesjustering



mekanisk justering av rattstolpe



5. Sparad energi/vätskor/gaser/fasta ämnen



Bensin
max. 45 l



12 V



Škoda Superb iV

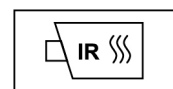
5-dörrars / 5 säten / kupé
från 2024



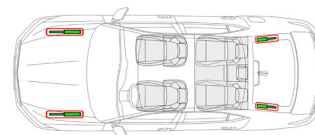
400 V
Litiumjon



Vid en mekanisk deformation av batterisystemet föreligger risk för en termisk reaktion i högspänningsbatteriet.
Övervaka högspänningsbatteriets temperatur!



6. Vid brand



Litiumjonbatterier kan självantända eller tändas på nytt efter brandbekämpning!
Bär lämplig skyddsutrustning!



7. Under vatten

Efter att bilen har bärgats ur vatten ska högspänningssystemet och 12-V-systemet avaktiveras (se kapitel 3) och vattnet ska rinna ut. På fordon som hamnat i saltvatten är risken för brand i högspänningsbatteriet högre.
Bär lämplig skyddsutrustning!

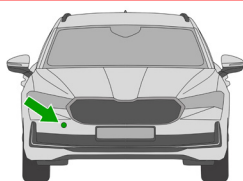
8. Bogsering/transport/lagring



Litiumjonbatterier kan självantända eller tändas på nytt efter brandbekämpning!
Bär lämplig skyddsutrustning!



Bilar som har varit med om olyckor, resp. vid skadat eller blottat högspänningsbatteri: Avaktivera högspänningsbatteriet (se kapitel 3). Ställ av bilen på säkert avstånd (minst 5 m) från byggnader och andra fordon (karantänplats).



Bogserögla fram på fordonets högra sida



Bogserögla bak på fordonets högra sida

Om bilen har varit med om en olycka ska den inte bogseras på drivaxlarna.



9. Övrig viktig information

Räddningsriktlinjer Škoda: www.skoda-auto.com/services/rescuers

10. Symbolförklaring

Brandfarligt	Frätande	Farligt för människors hälsa	Miljöfara	Hybridelektriskt fordon på bränsle från vätskegrupp 2	Varning, spänning	Allmän varningsskylt	Använd vatten för att släcka elden
Farlig spänning	Avlägsna smart-nyckeln	Använd infraröd värmekamera	Motorhuv	Bagageutrymme			