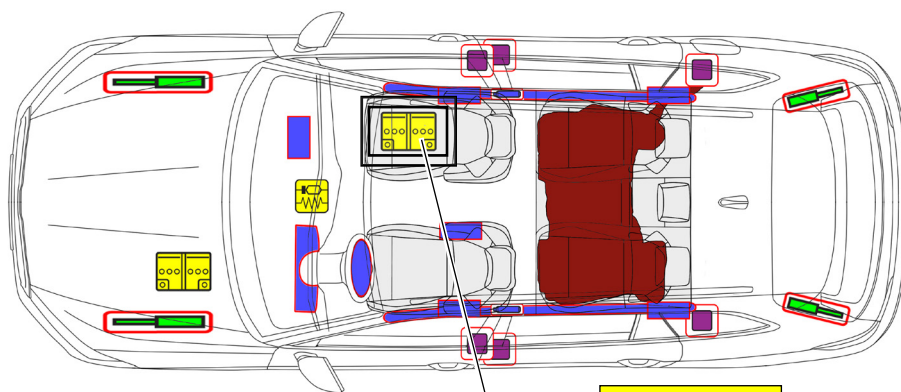


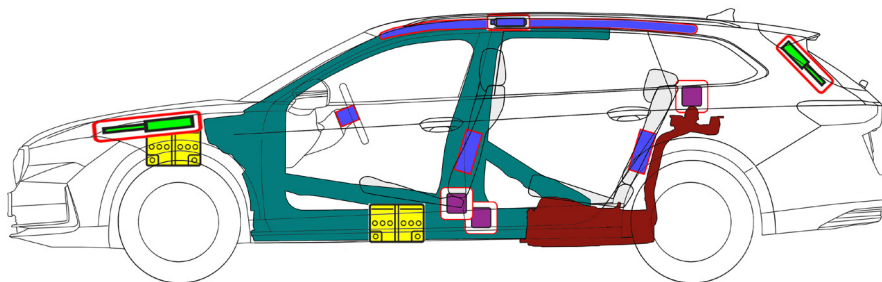


„Škoda“ „Superb Combi“

5 durelių / 5 vietų / universalas
nuo 2024 metų



**48 voltų
ličio jonų
(pasirinktinai)**



	Oro pagalvė		Dujų generatorius		Saugos diržo įtempiklis		SRS valdymo blokas		Kuro bako talpa, benzinas
	Dujų slėgio spyruoklė/iš anksto įtempta spyruoklė		Didelio stiprio zona		Žemosios įtampos akumuliatorius		Zona, kuriai reikia ypatingo dėmesio		



„Škoda“ „Superb Combi“

5 durelių / 5 vietų / universalas
nuo 2024 metų

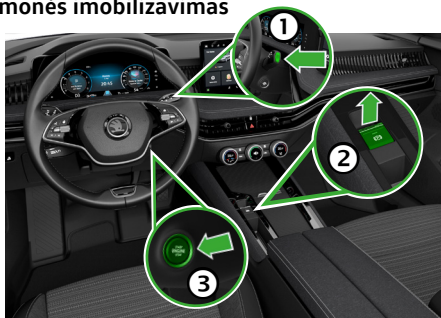
1. Identifikavimas / atpažinimas

Užrašas




2. Imobilizavimas / stabilizavimas / kėlimas


Transporto priemonės imobilizavimas



1. Paspauskite mygtuką „P“
2. Nuspauskite elektrinį stovėjimo stabdį
3. Išjunkite degimą (galios matuoklio rodmuo „OFF“)
4. Apsaugokite automobilį nuo nuriudėjimo

Kėlimo taškai



 Tinkami kėlimo taškai

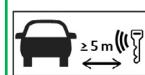
 Aukštosios įtampos akumulatorius

3. Apribokite tiesioginį pavojų / saugos taisyklės

Išjunkite degimo sistemą



Paspauskite mygtuką „Engine Start/Stop“ vidurio konsolėje nespausdami kojinio stabdžio.



Radio bangomis veikiančią raktą, rakto kortelę ir (arba) išmaniojo telefono programėlę, jei įmanoma, laikykite ne arčiau negu 5 m atstumu iki transporto priemonės.

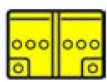


12 voltų akumulatoriaus atjungimas



Variklio skyriuje

Atjunkite neigiamą akumulatoriaus gnybtą

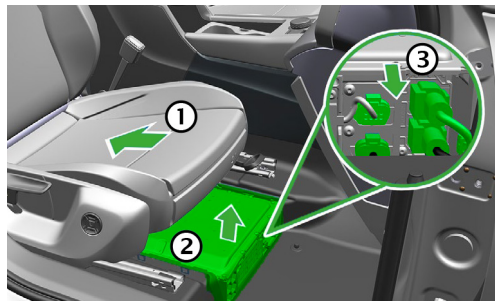


Li-ion

48 voltų akumulatoriaus atjungimas

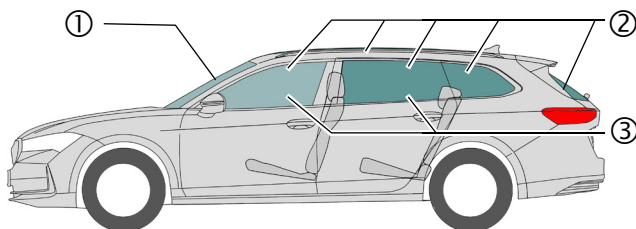
Jvykus eismo įvykiui ir išsiskleidus oro pagalvei, 48 voltų aukštosios įtampos salono sistema automatiškai išaktyvinama, kai tik atpažįstama išsiskleidusi oro pagalvė.

Visais kitais atvejais 48 voltų aukštosios įtampos salono sistemą galima išaktyvinti kaip nurodyta toliau:



- ① Dešinę sėdynę pastumkite iki galo atgal
- ② Nuimkite akumulatoriaus dangtelį, esantį transporto priemonės dešinės pusės kojų zonoje
- ③ Atjunkite visus kištukus

4. Prieiga keleiviams



Stiklo tipai:

- ① Daugiasluoksnis nedūžtamas stiklas
- ② Vieno sluoksnio nedūžtamas stiklas
- ③ Daugiasluoksnis nedūžtamas stiklas, pasirinktinai


elektrinis sėdynių reguliavimas

mechaninis sėdynių reguliavimas

mechaninis vairo kolonėlės reguliavimas



5. Sukauptoji energija / skysčiai / dujos / kietosios medžiagos



Benzinas arba dyzelinas
maks. 66 l



12 V



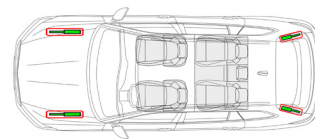
48 V
Ličio jonų



„Škoda“ „Superb Combi“

5 durelių / 5 vietų / universalas
nuo 2024 metų

6. Gaisro atveju



Ličio jonų akumuliatoriai gali savaime užsiliepsnoti arba užgesinus gaisrą iš naujo užsiliepsnoti!
Dėvėkite atitinkamas asmenines apsaugines priemones!



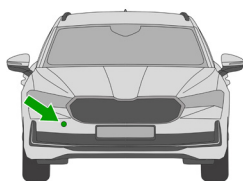
7. Nugrimzdimo atveju

Ištraukę transporto priemonę išleiskite iš jos vandenį ir atjunkite akumuliatorių (-us) (žr. 3 skyrių). Dėvėkite atitinkamas asmenines apsaugines priemones!

8. Vilkimas / gabenimas / sandėliavimas



Ličio jonų akumuliatoriai gali savaime užsiliepsnoti arba užgesinus gaisrą iš naujo užsiliepsnoti!
Dėvėkite atitinkamas asmenines apsaugines priemones!



Vilkimo ąsa priekinėje dešinėje transporto priemonės pusėje



Vilkimo ąsa galinėje dešinėje transporto priemonės pusėje



Į eismo įvykį patekusią transporto priemonę vilkite taip, kad nesisuktų varančioji ašis.



9. Svarbi papildoma informacija

„Škoda“ gelbėjimo vadovas: www.skoda-auto.com/services/rescuers

10. Naudotų piktogramų paaiškinimas

Degus	Ėsdinančios medžiagos	Pavojinga žmogaus sveikatai	Pavojingas aplinkai	Transporto priemonė, naudojanti benzina	Transporto priemonė, naudojanti dyzeliną	Gaisrui gesinti naudokite vandenį	Pašalinkite išmanųjį raktą
Naudokite termi- nę infraraudonųjų spindulių kamerą	Variklio dangtis						