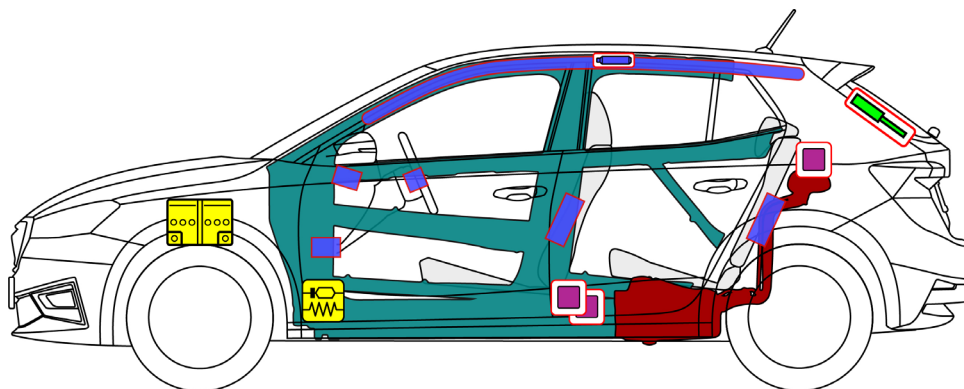
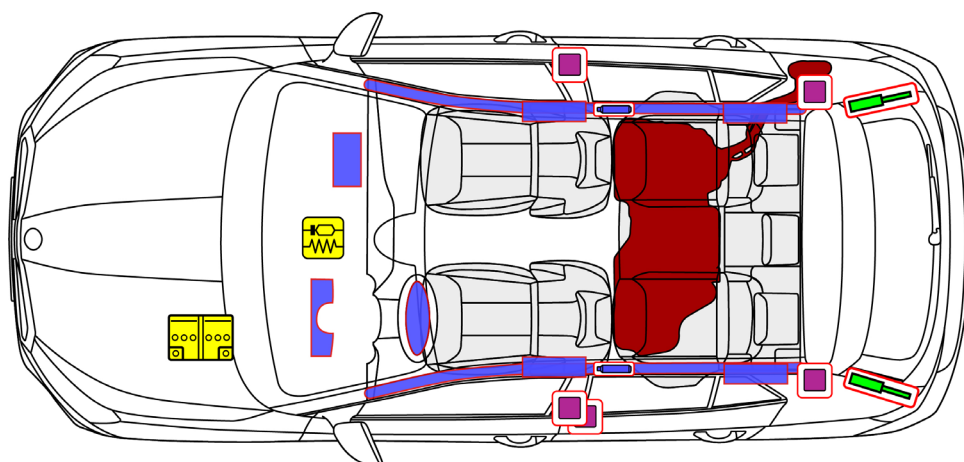




Škoda Fabia

5 uși/5 locuri/furgonetă
începând cu anul 2021



	Airbag		Dispozitiv de umflare cu gaz stocat		Sistem de pre-tensionare a centurilor de siguranță		Unitate de control SRS		Rezervor de combustibil
	Amortizor cu gaz/ arcuri preîncărcare		Zone de înaltă rezistență		Baterie joasă tensiune				



Škoda Fabia

5 uși/5 locuri/furgonetă
începând cu anul 2021

1. Identificare/Detectare

Siglă



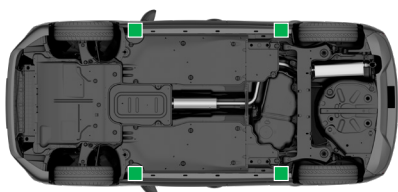
2. Fixare/Stabilizare/Ridicare

Imobilizarea vehiculului



1. Comutați în poziția „P”
2. Trageți maneta frânei de staționare
3. Deconectați aprinderea (afișajul „OFF” al potențiometrului)
4. Asigurați vehiculul împotriva rulării necontrolate

Puncte de ridicare



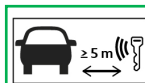
 Puncte de ridicare adecvate

3. Eliminarea pericolelor directe/Reglementări privind siguranța

Deconectarea aprinderii



- Rotiți cheia de contact, iar apoi scoateți-o sau
- Apăsați tasta „Engine Start/Stop” din coloana de direcție, fără să apăsați pedala de frână.



Îndepărtați cheia de contact la o distanță de peste 5 m față de vehicul.

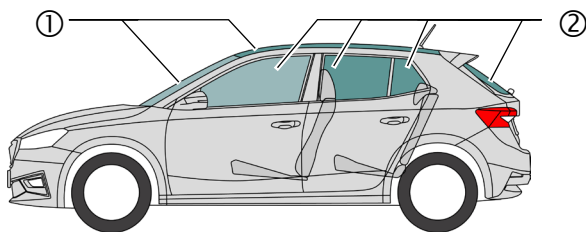


Decuplarea acumulatorului de 12 V



În compartimentul motorului,
decuplați borna negativă de la acumulator

4. Accesul la habitacul



Tipuri de sticlă:

- ① Sticlă securizată laminată
- ② Sticlă securizată călită

reglare mecanică a scaunelor

reglare mecanică a coloanei de direcție



5. Energie/Lichide/Gaze/Substanțe solide stocate



Benzină, max. 50 l



12 V

6. În caz de incendiu



7. Sub apă

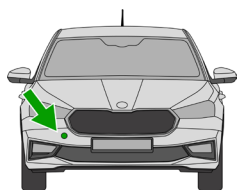
După recuperare, lăsați apa să se scurgă și deconectați acumulatorul/acumuloarele (consultați capitolul 3).
Purtați echipament de protecție corespunzător!



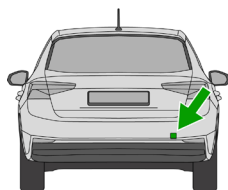
Škoda Fabia

5 uși/5 locuri/furgonetă
începând cu anul 2021

8. Tractarea/Transportul/Depozitarea



Ochet de remorcare față, pe partea dreaptă a vehiculului



Ochet de remorcare spate, pe partea dreaptă a vehiculului



Nu tractați un vehicul accidentat pe punțile motoare.



9. Informații suplimentare importante

Ghid de recuperare Škoda: www.skoda-auto.com/services/rescuers

10. Explicarea pictogramelor utilizate



Inflamabil



Coroziv, iritant pentru piele



Periculos pentru sănătate



Periculos pentru mediu



Vehicul pe benzină



Stingere cu apă



Îndepărtați cheia inteligentă



Deblocarea capotei motorului