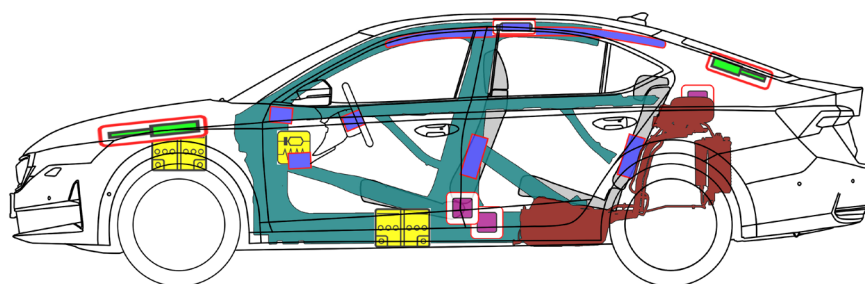
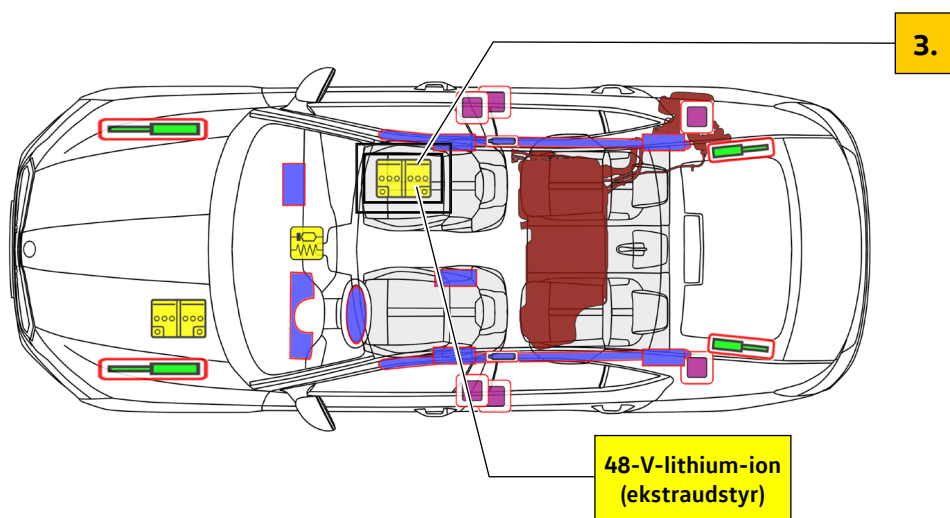




Škoda Octavia

5 døre / 5 sæder / hatchback
fra 2024



	Airbag		Gasgenerator		Forspænder til sikkerhedssele		SRS kontrolenhed		Brændstoftank
	Gastrykfjeder/for-spændt fjeder		Forstærket område		Batterispænding lavt		Område, der kræver særlig opmærksomhed		



Škoda Octavia

5 døre / 5 sæder / hatchback
fra 2024

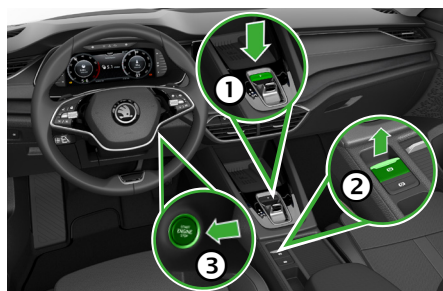
1. Identifikation/genkendelse

Skrift




2. Fiksering/stabilisering/løft


Gør køretøjet ubevægeligt



1. Tryk på knappen "P"
2. Aktivér den elektriske parkeringsbremse
3. Sluk for tændingen (Powermeter- visning "OFF")
4. Foretag sikring af køretøjet, så det ikke kan rulle væk

Løftepunkter



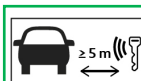
 Egnede løftepunkter

3. Fjern direkte farer/Sikkerhedsforskrifter

Sluk for tændingen



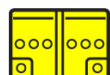
Tryk på knappen "Engine Start/Stop" i ratstammen uden at træde på fodbremsen.




Flyt om muligt den trådløse nøgle mere end 5 m væk fra bilen.



Afbryd 12-V-batteriet



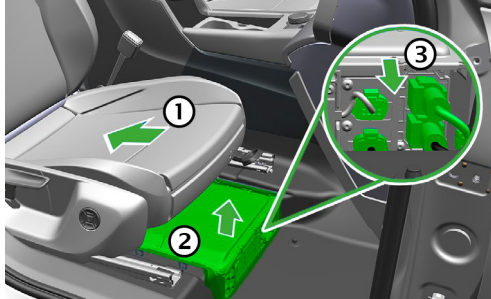
I motorrummet
Afbryd minuspolen fra batteriet



Afbryd 48-V-batteriet

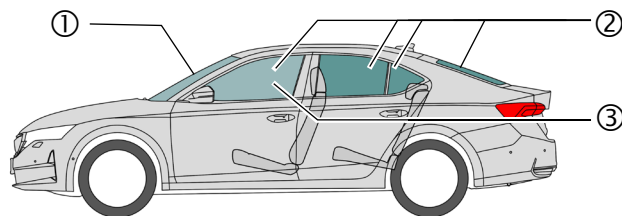
I tilfælde af en ulykke hvor airbaggen udløses, slukkes det elektriske 48-V-system, så snart airbaggen udløses automatisk deaktiveret.

I alle andre tilfælde kan 48-V-systemet deaktiveres på følgende måde:



- ① Kør højre side helt bagud
- ② Fjern batteriafdækning i fodbrønden på højre side af køretøjet
- ③ Afbryd alle stik

4. Adgang til passagererne



Glastyper:

- ① Lamineret sikkerhedsglas
- ② Hærdet sikkerhedsglas
- ③ Lamineret sikkerhedsglas som ekstraudstyr

Elektrisk indstilling af sæde




Mekanisk indstilling af sæde



Mekanisk indstilling af ratstamme



5. Gemt energi/væske/gas/fedtstof



Benzin eller diesel
maks. 45 l



12 V



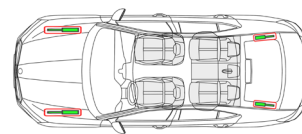
48 V
Lithium-ion



Škoda Octavia

5 døre / 5 sæder / hatchback
fra 2024

6. I tilfælde af brand



Litium-ion-batterier kan selvantænde eller genantænde, efter at ilden er slukket!
Brug passende beskyttelsesudstyr!



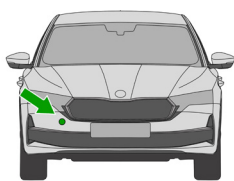
7. Under vand

Når du har fået bilen op af vandet, skal du lade vandet løbe ud og afbryde batteriet/batteriene (se kapitel 3).
Brug passende beskyttelsesudstyr!

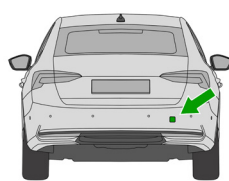
8. Bugsering/transport/opbevaring



Litium-ion-batterier kan selvantænde eller genantænde, efter at ilden er slukket!
Brug passende beskyttelsesudstyr!



Trækøje foran i højre side
Køretøjsside



Trækøje bagest i højre side
Køretøjsside



Træk ikke et forulykket køretøj på drivakslerne.

9. Vigtige yderligere oplysninger

Redningsanvisninger Škoda: www.skoda-auto.com/services/rescuers

10. Forklaring til de anvendte pictogrammer

Brandfarlig	Ætsende	Farligt for menneskers sundhed	Miljøfare	Benzindrevet køretøj	Dieseldrevet køretøj	Brug vand til at slukke ilden	Fjern smart nøgle
Brug termisk infrarødt kamera	Lås motorhjælmen op						