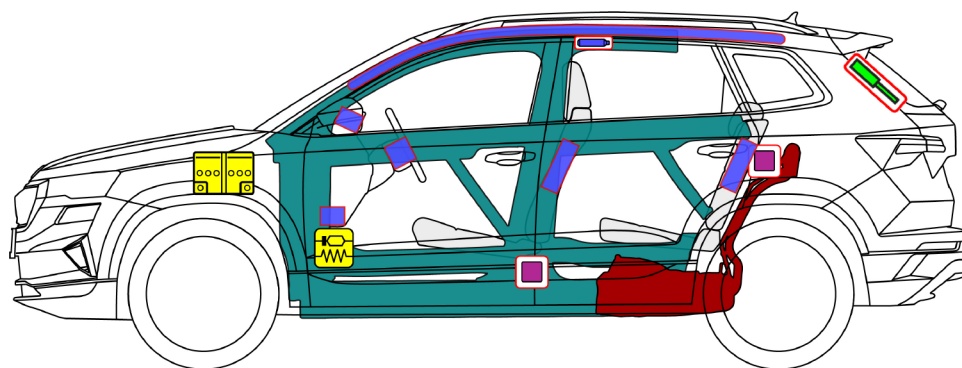
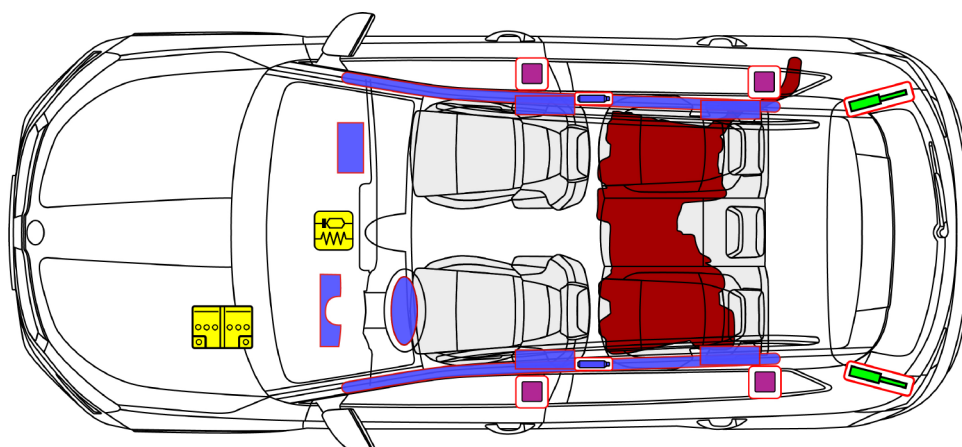











Škoda Karoq

5-dverový / 5-miestny automobil / hatchback
od roku 2021



	Airbag		Vyvíjač plynu		Napínač bezpečnostného pásu		SRS riadiaca jednotka		Palivová nádrž
	Plynová vzpera/ predpnutá pružina		Vysokopevné oblasti		Nízkonapäťová batéria				



Škoda Karoq

5-dverový / 5-miestny automobil / hatchback
od roku 2021

1. Identifikácia / rozpoznanie

Nápis




2. Zaistenie / stabilizácia / zdvíhanie


Imobilizácia vozidla



1. Prepnite do pozície „P“
2. Aktivujte elektrickú parkovaciu brzdu
3. Vypnite zapalovanie (zobrazenie Powermeter „OFF“)
4. Vozidlo zaistite proti uvedeniu do pohybu

Zdvíhacie body



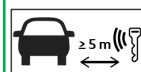
 Vhodné zdvíhacie body

3. Odstránenie priamych nebezpečenstiev / Bezpečnostné ustanovenia

Vypnutie zapalovania



- Otočte a vytiahnite kľúčik zapalovania alebo
- stlačte tlačidlo „Engine Start/Stop“ na stĺpiku riadenia bez stlačenia nožnej brzdy.



S rádiovým kľúčom sa vzdialte podľa možnosti ďalej ako 5 m od vozidla.

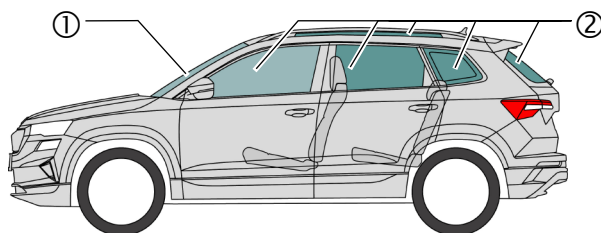


Odpojenie 12 V batérie



V motorovom priestore
Odpojenie záporného pólu batérie

4. Prístup k cestujúcim



Typy skiel:

- ① Vrstvené bezpečnostné sklo
- ② Jednovrstvové bezpečnostné sklo


Elektrické nastavenie sedadla

Mechanické nastavenie sedadla

Mechanické nastavenie stĺpika riadenia



5. Uložená energia / kvapaliny / plyny / pevné látky



Benzín max. 55 l



12 V

6. V prípade požiaru



7. Pod vodou

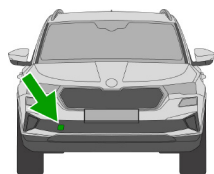
Po vytiahnutí vozidla nechajte vytečť vodu a odpojte batériu(-e) (pozri kapitolu 3). Noste príslušné ochranné vybavenie!



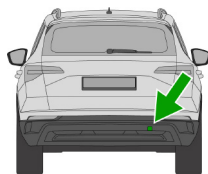
Škoda Karoq

5-dverový / 5-miestny automobil / hatchback
od roku 2021

8. Odtiahnutie / preprava / uskladnenie



Vlečné oko vpredu na pravej strane vozidla



Vlečné oko vzadu na pravej strane vozidla



Vozidlo, ktoré bolo účastníkom nehody, neodťahujte na hnacích nápravách.



9. Dôležité dodatočné informácie

Príručka pre záchranné práce Škoda: www.skoda-auto.com/services/rescuers

10. Vysvetlenie použitých piktogramov

Horľavé	Žieravé, dráždiace pokožku	Ohrozujúce zdravie	Ohrozujúce životné prostredie	Benzín, vozidlo	Nafta, vozidlo	Použitie vody na uhasenie ohňa	Vzdialiť sa so Smart kľúčom
Odblokovanie kapoty							