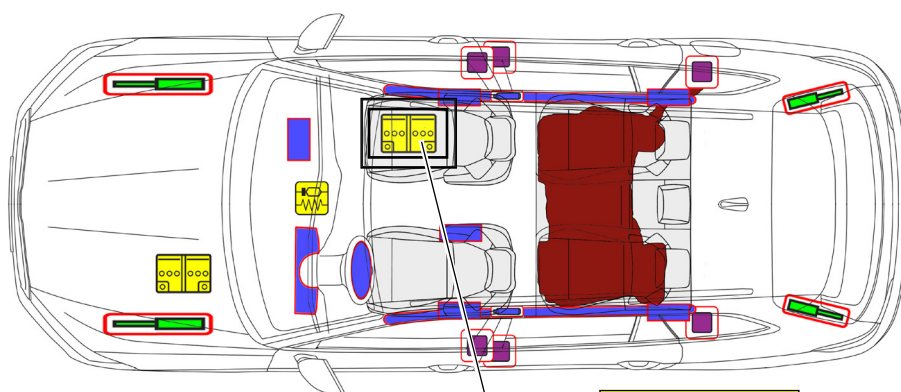


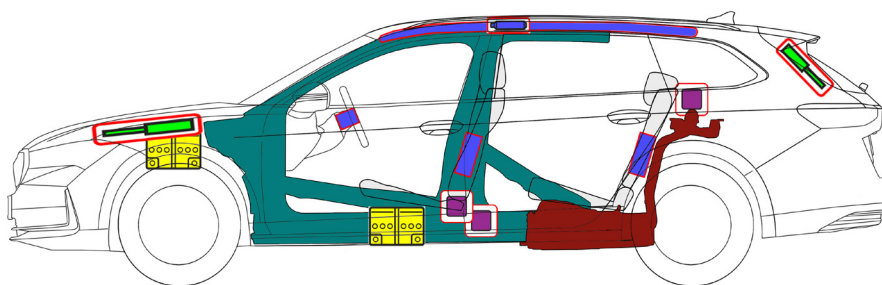


Škoda Superb Combi

5 døre / 5 sæder / stationcar
fra 2024



48-V-lithium-ion
(ekstraudstyr)



	Airbag		Gasgenerator		Forspænder til sikkerhedssele		SRS kontrolenhed		Brændstoftank til benzin
	Gastrykfjeder/ forspændt fjeder		Forstærket område		Batterispænding lavt		Område, der kræver særlig opmærksomhed		



Škoda Superb Combi

5 døre / 5 sæder / stationcar
fra 2024

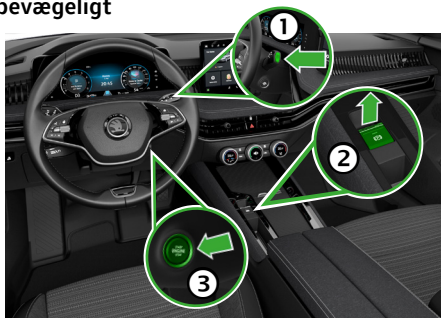
1. Identifikation/genkendelse

Skrift




2. Fiksering/stabilisering/løft


Gør køretøjet ubevægeligt




1. Tryk på knappen "P"
2. Aktivér den elektriske parkeringsbremse
3. Sluk for tændingen (Powermeter- visning "OFF")
4. Foretag sikring af køretøjet, så det ikke kan rulle væk

Løftepunkter



 Egnede løftepunkter

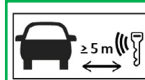
 Højspændingsbatteri

3. Fjern direkte farer/Sikkerhedsforskrifter

Sluk for tændingen



Tryk på knappen "Engine Start/Stop" i midterkonsollen uden at træde på fodbremsen.



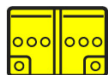
Flyt om muligt den trådløse nøgle, nøglekortet og/eller smartphone-appen mere end 5 m væk fra bilen.




Afbryd 12-V-batteriet

I motorrummet

Afbryd minuspolen fra batteriet

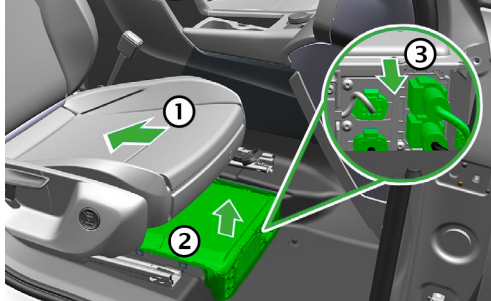




Afbryd 48-V-batteriet

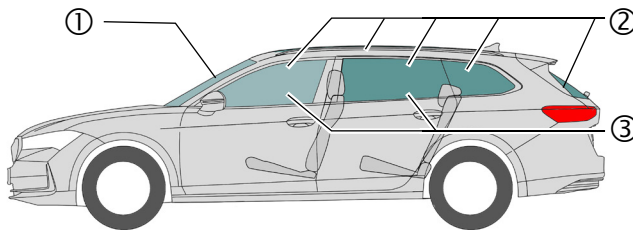
I tilfælde af en ulykke hvor airbaggen udløses, slukkes det elektriske 48-V-system, så snart airbaggen udløses automatisk deaktiveret.

I alle andre tilfælde kan 48-V-systemet deaktiveres på følgende måde:



- ① Kør højre side helt bagud
- ② Fjern batteriafdækning i fodbrønden på højre side af køretøjet
- ③ Afbryd alle stik

4. Adgang til passagererne



Glastyper:

- ① Lamineret sikkerhedsglas
- ② Hærdet sikkerhedsglas
- ③ Lamineret sikkerhedsglas som ekstraudstyr

Elektrisk indstilling af sæde




Mekanisk indstilling af sæde



Mekanisk indstilling af ratstamme



5. Gemt energi/væske/gas/fedtstof



Benzin eller diesel
maks. 66 l

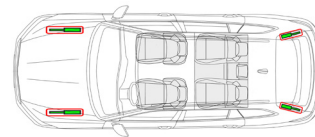


12 V



48 V
Lithium-ion

6. I tilfælde af brand



Litium-ion-batterier kan selvantænde eller genantænde, efter at ilden er slukket!
Brug passende beskyttelsesudstyr!



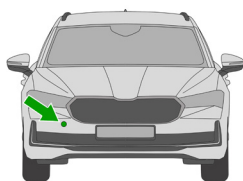
7. Under vand

Når du har fået bilen op af vandet, skal du lade vandet løbe ud og afbryde batteriet/batteriene (se kapitel 3).
Brug passende beskyttelsesudstyr!

8. Bugsering/transport/opbevaring



Litium-ion-batterier kan selvantænde eller genantænde, efter at ilden er slukket!
Brug passende beskyttelsesudstyr!



Trækøje foran i højre side
Køretøjsside



Trækøje bagest i højre side
Køretøjsside



Træk ikke et forulykket køretøj på drivakserne.

9. Vigtige yderligere oplysninger

Redningsanvisninger Škoda: www.skoda-auto.com/services/rescuers

10. Forklaring til de anvendte pictogrammer

Brandfarlig	Ætsende	Farligt for menneskers sundhed	Miljøfare	Benzindrevet køretøj	Dieseldrevet køretøj	Brug vand til at slukke ilden	Fjern smart nøgle
Brug termisk infrarødt kamera	Lås motorhjelm op						