









| | | | | | | | | | |
|---|--------------------------------------|---|---------------------|---|-----------------------------|--|-----------------------|---|----------------|
|  | Airbag |  | Vyvíjač plynu |  | Napínač bezpečnostného pásu |  | SRS riadiaca jednotka |  | Palivová nádrž |
|  | Plynová vzpera/ predpnutá pružina |  | Vysokopevné oblasti |  | Nízkonapäťová batéria | | | | |



Škoda Scala

5-dverový / 5-miestny automobil / hatchback
od roku 2024

1. Identifikácia / rozpoznanie

Nápis



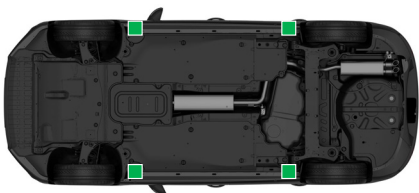
2. Zaistenie / stabilizácia / zdvíhanie


Imobilizácia vozidla



1. Prepnite do pozície „P“
2. Zatiahnite parkovaciu brzdu
3. Vypnite zapáľovanie (zobrazenie Powermeter „OFF“)
4. Vozidlo zaistíte proti uvedeniu do pohybu

Zdvíhacie body



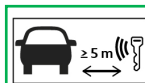
 Vhodné zdvíhacie body

3. Odstránenie priamych nebezpečenstiev / Bezpečnostné ustanovenia

Vypnutie zapáľovania



- Otočte a vytiahnite kľúčik zapáľovania alebo
- stlačte tlačidlo „Engine Start/Stop“ na stĺpiku riadenia bez stlačenia nožnej brzdy.



S rádiovým kľúčom sa vzdialte podľa možnosti ďalej ako 5 m od vozidla.




Odpojenie 12 V batérie



V motorovom priestore
Odpojenie záporného pólu batérie

4. Prístup k cestujúcim



Typy skiel:

- ① Vrstvené bezpečnostné sklo
- ② Jednovrstvové bezpečnostné sklo

Elektrické nastavenie sedadla



Mechanické nastavenie sedadla



Mechanické nastavenie stĺpika riadenia



5. Uložená energia / kvapaliny / plyny / pevné látky



Benzín max. 50 l



12 V

6. V prípade požiaru



7. Pod vodou

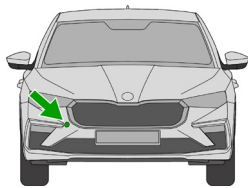
Po vytiahnutí vozidla nechajte vytečť vodu a odpojte batériu(-e) (pozri kapitolu 3). Noste príslušné ochranné vybavenie!



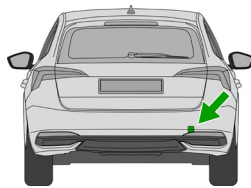
Škoda Scala

5-dverový / 5-miestny automobil / hatchback
od roku 2024

8. Odtiahnutie / preprava / uskladnenie



Vlečné oko vpredu na pravej strane vozidla



Vlečné oko vzadu na pravej strane vozidla



Vozidlo, ktoré bolo účastníkom nehody, neodťahujte na hnacích nápravách.



9. Dôležité dodatočné informácie

Príručka pre záchranné práce Škoda: www.skoda-auto.com/services/rescuers

10. Vysvetlenie použitých piktogramov

| | | | | | | | |
|---------|----------------------------|--------------------|-------------------------------|-----------------|--------------------------------|-----------------------------|---------------------|
| | | | | | | | |
| Horľavé | Žieravé, dráždiace pokožku | Ohrozujúce zdravie | Ohrozujúce životné prostredie | Benzín, vozidlo | Použitie vody na uhasenie ohňa | Vzdialiť sa so Smart kľúčom | Odblokovanie kapoty |
| | | | | | | | |