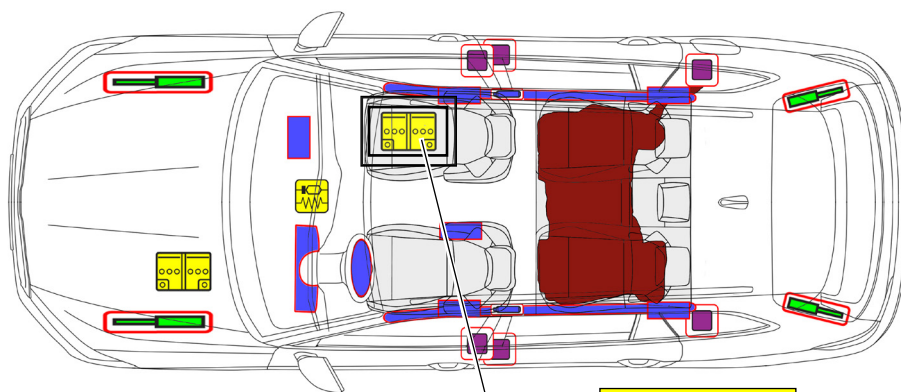


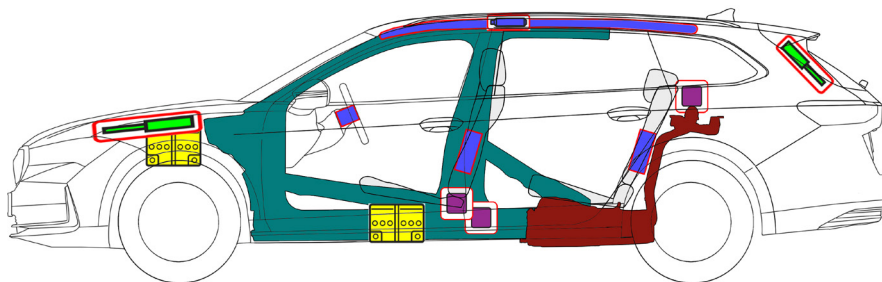


# Škoda Superb Combi

5 uși/5 locuri/break  
începând cu 2024



Litiu-ion de 48 V  
(opțional)



	Airbag		Generator de gaz		Dispozitiv de tensiunare a centurii		SRS Unitate de comandă		Rezervor de benzină
	Amortizor cu gaz/ arc pretensionat		Zone de înaltă rezistență		Acumulator de joasă tensiune		Atenție deosebită		



# Škoda Superb Combi

5 uși/5 locuri/break  
începând cu 2024

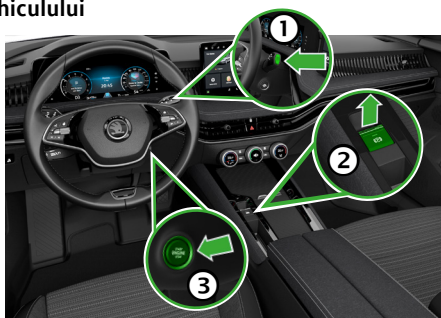
## 1. Identificare/Detectare

Siglă




## 2. Fixare/Stabilizare/Ridicare



Imobilizarea vehiculului



1. Acționarea tastei „P”
2. Acționarea frânei electrice de staționare
3. Deconectarea aprinderii (afișajul „OFF” al potențiometrului)
4. Asigurarea vehiculului împotriva rulării necontrolate

Puncte de ridicare



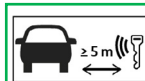
-  Puncte de ridicare adecvate
-  Acumulator de înaltă tensiune

## 3. Eliminarea pericolelor directe/Reglementări privind siguranța

Deconectarea aprinderii



Apăsați tasta „Engine Start/Stop” din consola centrală fără să acționați pedala de frână.



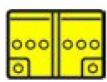
Îndepărtați cheia de contact, cardul-cheie și/sau aplicația de pe smartphone la o distanță de peste 5 m față de vehicul.



Decuplarea acumulatorului de 12 V



În compartimentul motorului  
Decuplarea bornei negative de la acumulator

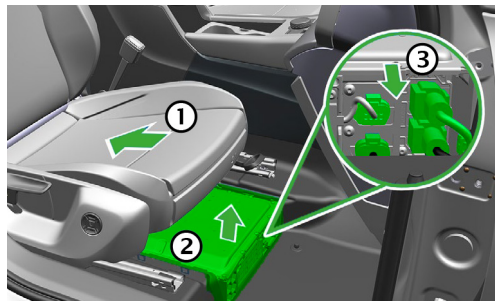


Li-ion

## Decuplarea acumulatorului de 48 V

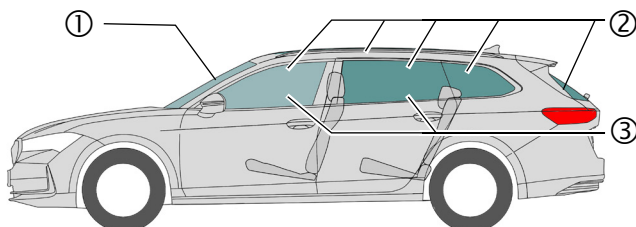
În cazul producerii de accidente care implică declanșarea airbagului, rețeaua de bord de 48 V se dezactivează automat imediat după detectarea declanșării airbagului.

Pentru toate celelalte cazuri, rețeaua de bord de 48 V poate fi dezactivată după cum urmează:



- ① Deplasați complet spre înapoi scaunul din dreapta
- ② Scoateți capacul acumulatorului din compartimentul pentru picioare din partea dreaptă a vehiculului
- ③ Deconectați toate fișele

## 4. Accesul la pasageri



### Tipuri de sticlă:

- ① Sticlă securizată laminată
- ② Sticlă securizată călită
- ③ Sticlă securizată laminată, opțional

reglare electrică a scaunelor

reglare mecanică a scaunelor

reglare mecanică a coloanei de direcție



## 5. Energie/Lichide/Gaze/Substanțe solide stocate



Benzină sau motorină  
max. 66 l

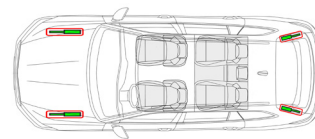


12 V



48 V  
litiu-ion

## 6. În caz de incendiu



Acumulatorii litiu-ion se pot autoaprinde sau se pot reaprindi după stingerea incendiului!  
Purtați echipament de protecție corespunzător!



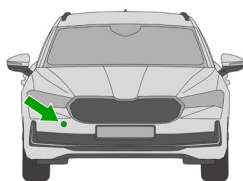
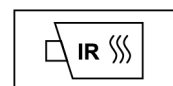
## 7. Sub apă

După recuperare, lăsați apa să se scurgă și deconectați acumulatorul/acumuloarele (consultați capitolul 3).  
Purtați echipament de protecție corespunzător!

## 8. Tractarea/Transportul/Depozitarea



Acumulatorii litiu-ion se pot autoaprinde sau se pot reaprindi după stingerea incendiului!  
Purtați echipament de protecție corespunzător!



Ochet de remorcare față, pe partea dreaptă a vehiculului



Ochet de remorcare spate, pe partea dreaptă a vehiculului



Nu tractați un vehicul accidentat pe punțile motoare.



## 9. Informații suplimentare importante

Ghid de recuperare Škoda: [www.skoda-auto.com/services/rescuers](http://www.skoda-auto.com/services/rescuers)

## 10. Explicarea pictogramelor utilizate

Inflamabil	Coroziv, iritant pentru piele	Periculos pentru sănătate	Periculos pentru mediu	Vehicul pe benzină	Vehicul pe motorină	Stingere cu apă	Scoaterea cheii inteligente
Utilizarea camerei de termoviziune IR	Deblocarea capotei motorului						