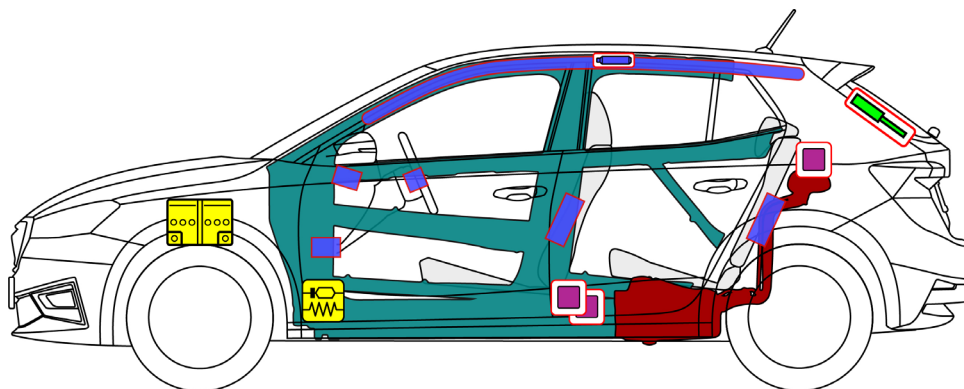
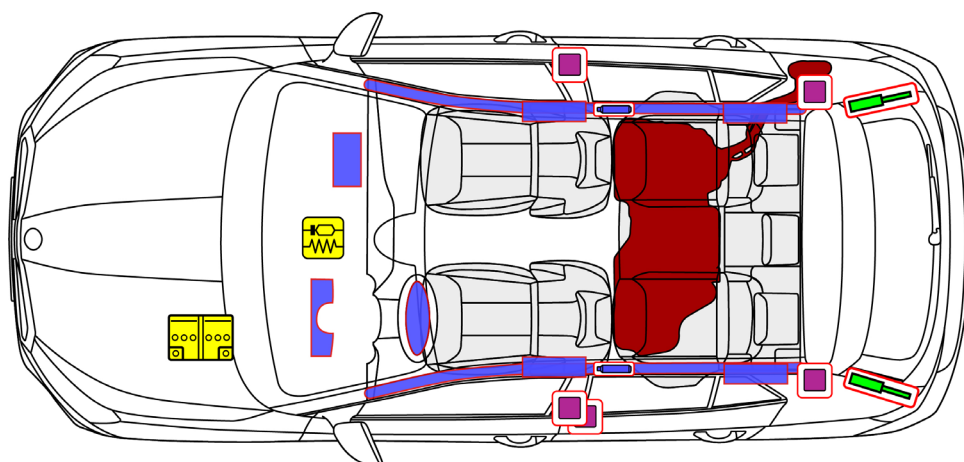





Škoda Fabia

5-dörrars / 5 säten / kupé
från 2021



	Airbag		Gasgenerator		Bältessträckare		SRS styrenhet		Bränsletank
	Gasfjäder/förspänd fjäder		Områden med höghållfast stål		Lågspänningsbatteri				



Škoda Fabia

5-dörrars / 5 säten / kupé
från 2021

1. Identifiering/registrering

Text



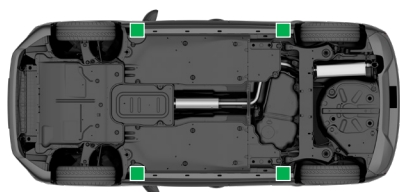
2. Immobilisering/stabilisering/lyft

Immobilisera bilen



1. Växla till läge "P"
2. Dra åt parkeringsbromsen
3. Slå av tändningen (Powermeter-indikation "OFF")
4. Säkra så att fordonet inte kan börja rulla

Lyftpunkter



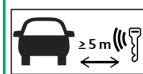
■ Lämpliga lyftpunkter

3. Oskadliggöra akuta risker/ säkerhetsföreskrifter

Slå av tändningen



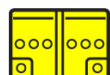
- Vrid tändningsnyckeln och dra ut den, eller
- Tryck på knappen "Engine Start/Stop" i rattstången utan att trampa på bromspedalen.



Avlägsna bilnyckeln mer än 5 m från fordonet om möjligt.



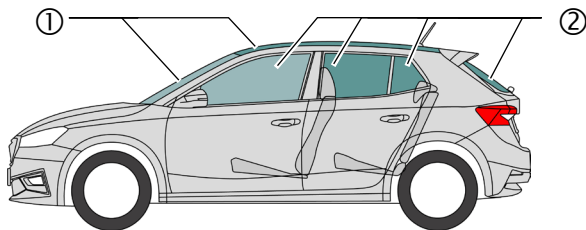
Koppla från 12 V-batteri



I motorrummet

Koppla från minuspolen från batteriet

4. Tillgång till passagerare



Glastyper:

- ① Dubbelt säkerhetsglas
- ② Enkelt säkerhetsglas

mekanisk sätesjustering



mekanisk justering av rattstolpe



5. Sparad energi/vätskor/gaser/fasta ämnen



Bensin max. 50 l



12 V

6. Vid brand



7. Under vatten

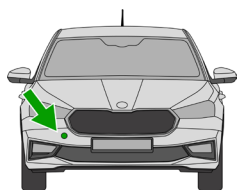
Låt vattnet rinna ut och koppla loss batteriet(-erna) efter bärgning (se kapitel 3). Bär lämplig skyddsutrustning!



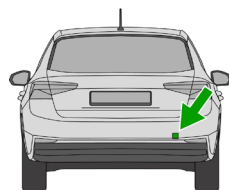
Škoda Fabia

5-dörrars / 5 säten / kupé
från 2021

8. Bogsering/transport/lagring



Bogserögla fram på fordonets högra sida



Bogserögla bak på fordonets högra sida



Om bilen har varit med om en olycka ska den inte bogseras på drivaxlarna.

9. Övrig viktig information

Räddningsriktlinjer Škoda: www.skoda-auto.com/services/rescuers

10. Symbolförklaring



Brandfarligt



Frätande



Farligt för människors hälsa



Miljöfara



Bränslefordon från vätskegrupp 2



Använd vatten för att släcka elden



Ta bort smartnyckeln



Motorhuv