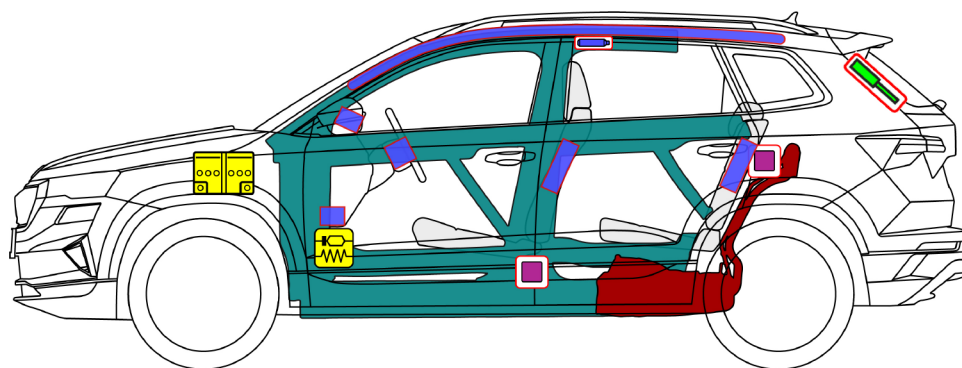
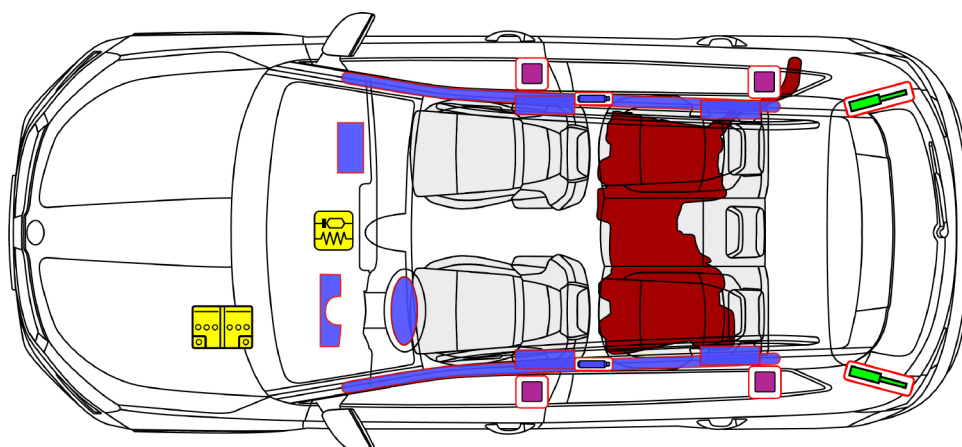




Škoda Karoq

5 ajtós / 5 üléses / ferdehátú
2021-től



	Légzsák		Gázgenerátor		Övfeszítő		SRS vezérlőegység		Üzemanyagtartály
	Gázrugó / előfeszített rugó		Nagy szilárdságú részek		Alacsony feszültségű akkumulátor				



Škoda Karoq

5 ajtós / 5 üléses / ferdehátú
2021-től

1. Azonosítás / felismerés

Felirat




2. Rögzítés/stabilizálás/emelés


A jármű immobilizálása



1. Váltson „P” állásba
2. Működtesse az elektromos rögzítőféket
3. Kapcsolja ki a gyújtást (teljesítménymérő-kijelző „OFF”)
4. Biztosítsa a járművet az elgurulás ellen

Emelési pontok



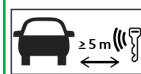
 Megfelelő emelési pontok

3. Közvetlen veszélyek megszüntetése / biztonsági előírások

A gyújtás kikapcsolása



- Fordítsa el és húzza ki a gyújtáskulcsot vagy
- A lábfejké működtetése nélkül nyomja meg a kormányoszlopon az „Engine Start/Stop” gombot.



A vezeték nélküli kulcsot lehetőleg 5 m-nél távolabbra vigye a járműtől.



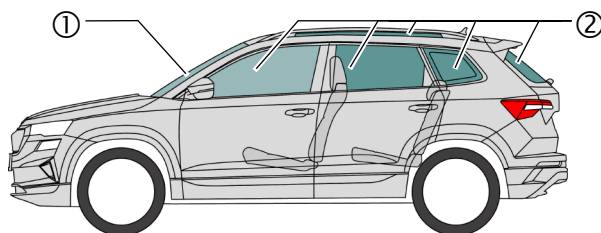
A 12 V-os akkumulátor leválasztása



A motortérben

Válassza le a negatív sarut az akkumulátorról

4. Az utasokhoz való hozzáférés



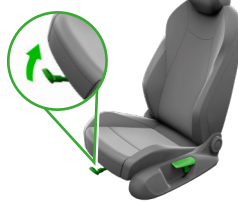
Üvegtípusok:

- ① Laminált biztonsági üveg
- ② Egytáblás biztonsági üveg

elektromosan állítható ülés

mechanikusan állítható ülés

mechanikusan állítható kormányoszlop



5. Tárolt energia / folyadékok / gázok / szilárd anyagok



Benzin max. 55 l



12 V

6. Tűz esetén



7. Víz alatt

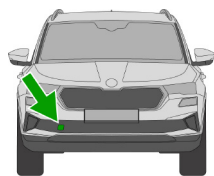
A kiemelés után hagyja kifolyni a vizet és válassza le az akkumulátor(oka)t (lásd a 3. fejezetet). Viseljen megfelelő védőfelszerelést!



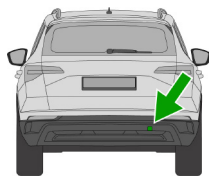
Škoda Karoq

5 ajtós / 5 üléses / ferdehátú
2021-től

8. Vontatás / szállítás / tárolás



Vonószem elöl, a jármű jobb oldalán



Vonószem hátul, a jármű jobb oldalán



A balesetet szenvedett járművet ne a hajtótengelyén gördülve vontassa.

9. Fontos további információk

Škoda mentési útmutató: www.skoda-auto.com/services/rescuers

10. A használt piktogramok magyarázata

Éghető	Maró, bőrizgató	Egészségre ártalmas	Környezetre ártalmas	Benzinüzemű jármű	Dízelüzemű jármű	Használjon vizet a tűzoltáshoz	Okoskulcs eltávolítása
Motorháztető kireteszelése							