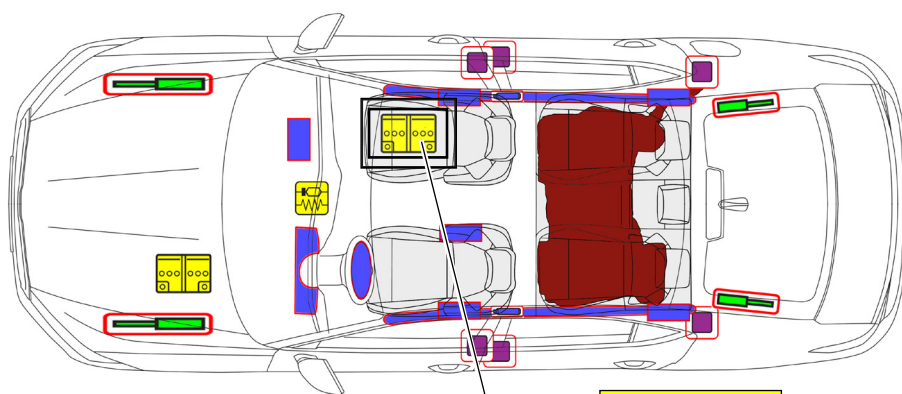


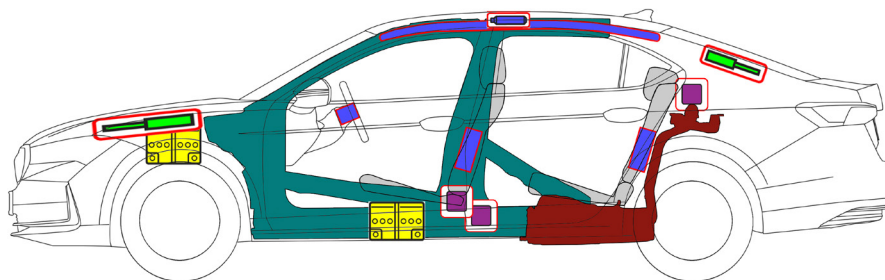


Škoda Superb

5-dörrars / 5 säten / kupé
från 2024



48 V litiumjon
(tillval)



	Airbag		Gasgenerator		Bältessträckare		SRS Styrenhet		Bränsletank bensin
	Gasfjäder/förspänd fjäder		Områden med höghållfast stål		Lågspänningsbatteri		Var extra uppmärksam		



Škoda Superb

5-dörrars / 5 säten / kupé
från 2024

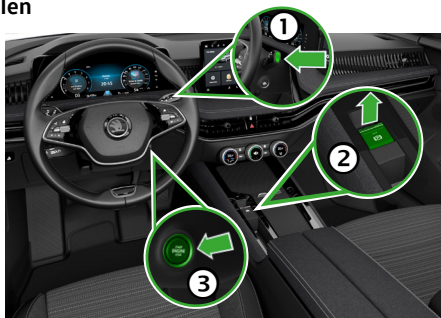
1. Identifiering/registrering

Text




2. Immobilisering/stabilisering/lyft

Immobilisera bilen




1. Tryck på knappen "P"
2. Aktivera den elektriska parkeringsbromsen
3. Slå av tändningen (Powermeter-indikation "OFF")
4. Säkra så att fordonet inte kan börja rulla

Lyftpunkter



 Lämpliga lyftpunkter

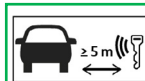
 Högspänningsbatteri

3. Oskadliggöra akuta risker/ säkerhetsföreskrifter

Slå av tändningen



Tryck på knappen "Engine Start/Stop" i mittkonsolen utan att trampa på bromspedalen.



Flytta bilnyckel, nyckelkort och/eller app mer än 5 m från bilen om möjligt.



Koppla från 12 V-batteri

I motorrummet

Koppla från minuspolen från batteriet

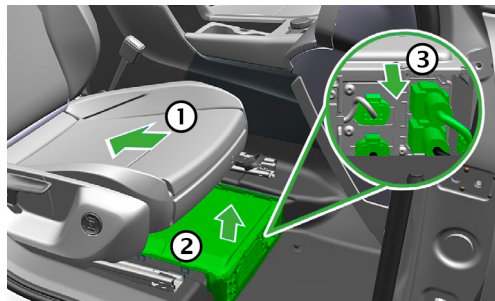




Koppla från 48 V-batteri

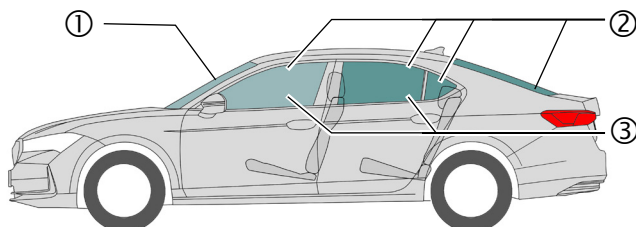
Vid olyckor med utlösande av airbag avaktiveras 48 V-systemet automatiskt direkt när utlösandet registreras automatiskt avaktiverad.

I alla andra fall kan 48 V-systembatteriet avaktiveras enligt följande:



- ① Flytta höger säte hela vägen bakåt
- ② Avlägsna batterikåpan i fotutrymmet på fordonets högra sida
- ③ Koppla loss alla kontakter

4. Tillgång till passagerare



Glastyper:

- ① Dubbelt säkerhetsglas
- ② Enkelt säkerhetsglas
- ③ Dubbelt säkerhetsglas (tillval)

elektrisk sätesjustering




mekanisk sätesjustering



mekanisk justering av rattstolpe



5. Sparad energi/vätskor/gaser/fasta ämnen



Bensin eller diesel
max. 66 l



12 V



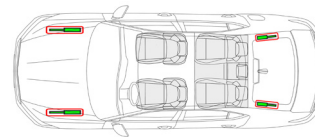
48 V
Litiumjon



Škoda Superb

5-dörrars / 5 säten / kupé
från 2024

6. Vid brand



Litiumjonbatterier kan självantända eller tändas på nytt efter brandbekämpning!
Bär lämplig skyddsutrustning!



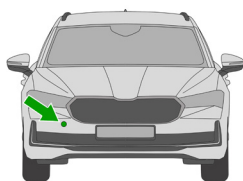
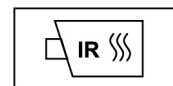
7. Under vatten

Låt vattnet rinna ut och koppla loss batteriet(-erna) efter bärgning (se kapitel 3). Bär lämplig skyddsutrustning!

8. Bogsering/transport/lagring



Litiumjonbatterier kan självantända eller tändas på nytt efter brandbekämpning!
Bär lämplig skyddsutrustning!



Bogserögla fram på fordonets högra sida



Bogserögla bak på fordonets högra sida



Om bilen har varit med om en olycka ska den inte bogseras på drivaxlarna.



9. Övrig viktig information

Räddningsriktlinjer Škoda: www.skoda-auto.com/services/rescuers

10. Symbolförklaring

Brandfarligt	Frätande	Farligt för människors hälsa	Miljöfara	Bränslefordon från vätskegrupp 2	Bränslefordon från vätskegrupp 1	Använd vatten för att släcka elden	Avlägsna smart-nyckeln
Använd infraröd värmekamera	Motorhuv						