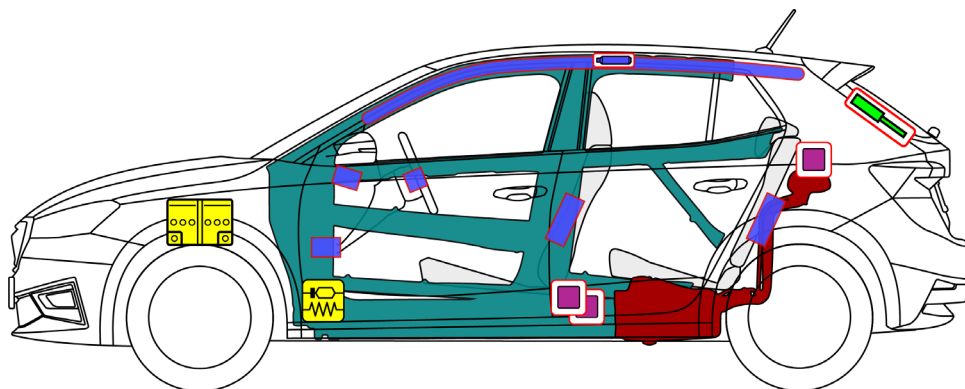
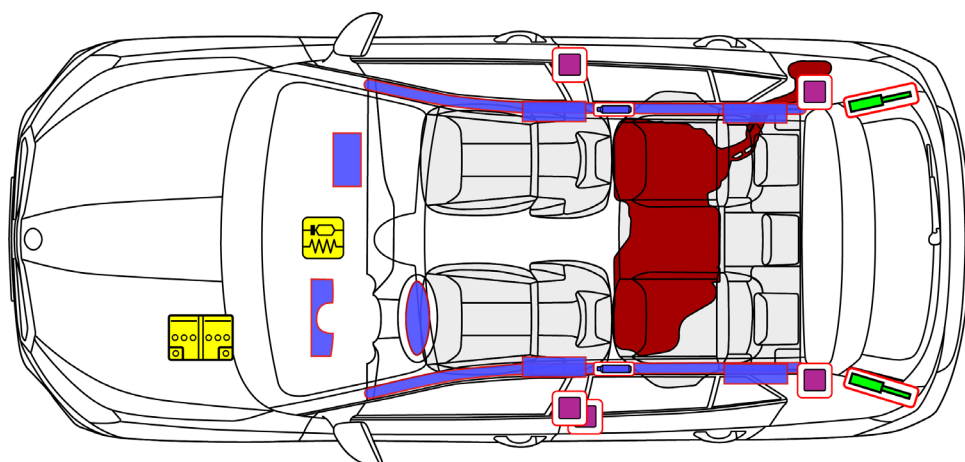







Škoda Fabia

5-ukseline / 5-istmeline / luukpäraga
alates 2021



	Turvapadi		Gasigeneraator		Turvavööpinguti		Täiendavate turvasüsteemide juhtseade		Kütusepaak
	Gaasirõhuvedru / eelpingestatud vedru		Eriti tugevad piirkonnad		Madalpingeaku				



Škoda Fabia

5-ukseline / 5-istmeline / luukpäraga
alates 2021

1. Identifitseerimine / tuvastamine

Kiri



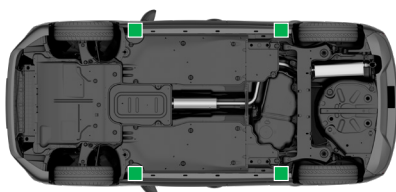
2. Immobiliseerimine / stabiliseerimine / tõstmine


Sõiduki immobiliseerimine



1. Lülitage ümber asendisse „P”
2. Rakendage seisupidur
3. Lülitage süüde välja (elektriarvesti näitab „OFF”)
4. Kindlustage sõiduk veeremahakkamise vastu

Tõstepunktid



 Sobivad tõstepunktid

3. Otseste ohtude kõrvaldamine / ohutusreeglid

Süüte väljalülitamine



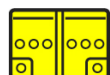
- Keerake süütevõtiti ja tõmmake see välja või
- Vajutage ilma jalgpidurit rakendamata roolisambal nuppu „Engine Start/Stop”.



Eemaldage kaugjuhtimisvõti võimaluse korral kaugemal kui 5 m sõidukist.

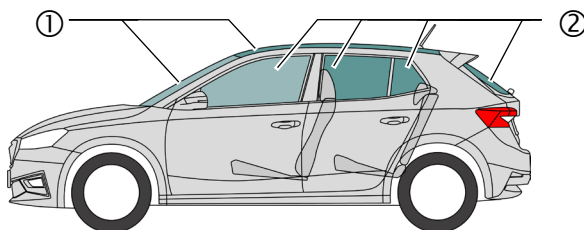


12-voldise aku lahutamine



Mootoriruumis
Lahutage aku miinuspoolus

4. Juurdepääs sõitjatele



Klaasi tüübid:

- ① Lamineeritud turvaklaas
- ② Ühekihiline turvaklaas

mehaaniline istmereguleerimine

mehaaniline roolisamba reguleerimine



5. Salvestatud energia / vedelikud / gaasid / tahked ained



Bensiin, max 50 l



12 V

6. Tulekahju korral



7. Vee alla vajumise korral

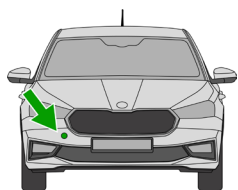
Pärast sõiduki veest väljatõmbamist laske veel ära voolata ja lahutage aku(d) (vt peatükki 3). Kandke vastavat kaitsevarustust!



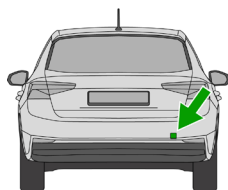
Škoda Fabia

5-ukseline / 5-istmeline / luukpäraga
alates 2021

8. Pukseerimine / transportimine / hoistamine



Eesmine pukseerimisaas
sõidukil paremal pool



Tagumine pukseerimisaas
sõidukil paremal pool



Avariil teinud sõidukit ei tohi pukseerida
veosildadel.



9. Tähtis lisateave

Škoda päästetööde suunised: www.skoda-auto.com/services/rescuers

10. Kasutatud piktogrammide selgitused



Tuleohtlik



Söövitav



Kahjulik inimese
tervisele



Keskkonna-oht



Bensiinisõiduk



Kasuta tule kustu-
tamiseks vett



Eemaldage
nutivõti



Avage kapott