






	Zračna blazina		Shranjeno plinsko polnilo		Zategovalnik varnostnega pasu		Krmilna enota za pomožni omejevalni sistem SRS		Rezervoar za gorivo
	Plinska vzmet/prednastavljena vzmet		Območje visoke trdnosti		Akumulator z nizko napetostjo				



Škoda Fabia

S petimi vrati/s petimi sedeži/z dvížnimi zadnjimi vrati

Od leta 2021

1. Identifikacija/prepoznavanje

Napis



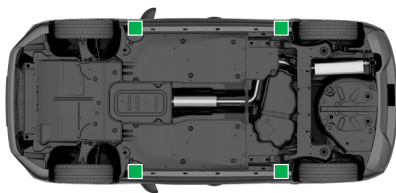
2. Pritrditev/stabilizacija/dviganje


Imobilizacija vozila



1. Prestavite v položaj „P“.
2. Zategnite parkirno zavoro.
3. Izklopite kontakt (prikaz razpoložljivosti vozne moči prikazuje „OFF“).
4. Vozilo zavarujte pred premikanjem.

Dvižne točke



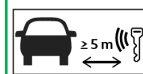
 Primerne dvižne točke

3. Odpravljanje neposrednih nevarnosti/varnostna navodila

Izklop kontakta



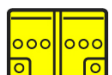
- Obrnite in odstranite kontaktni ključ ali pritisnite tipko „Engine Start/Stop“ na krmilnem drogu, ne da bi pritisnili nožno zavoro.



Radijski ključ po možnosti prenesite na razdaljo več kot 5 metrov od vozila.



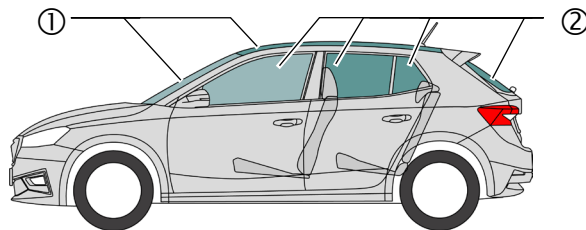
Odklop 12-voltnega akumulatorja



V motornem prostoru

Odklop negativnega priključka akumulatorja

4. Dostop do potnikov



Vrste stekla:

- ① Varnostno lepljeno steklo
- ② Enoslojno varnostno steklo

Mehanska nastavitvev sedeža



Mehanska nastavitvev volanskega droga



5. Shranjena energija/tekočine/plini/trdne snovi



Bencin najv. 50 l



12 V

6. V primeru požara



7. Pod vodo

Ko vozilo izvlečete iz vode, počakajte, da voda odteče, in odklopite akumulator(je) (glejte 3. poglavje). Nosite ustrezno zaščitno opremo!

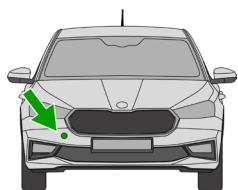


Škoda Fabia

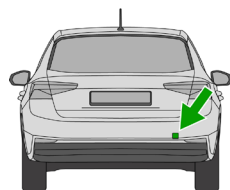
S petimi vrati/s petimi sedeži/z dvížnimi zadnjimi vrati

Od leta 2021

8. Vleka/transport/skladiščenje



Vlečno uho na sprednji desni strani vozila



Vlečno uho na zadnji desni strani vozila



Vozila, ki je bilo poškodovano v nesreči, ne vlecite tako, da pripomoček za vleko pritrdite na pogonsko os.



9. Pomembne dodatne informacije

Smernice za reševanje vozila Škoda: www.skoda-auto.com/services/rescuers

10. Legenda uporabljenih piktogramov



Vnetljivo



Jedko, dražilno za kožo



Nevarnost za zdravje ljudi



Okolju nevarne snovi



Bencinsko vozilo



Gasiti z vodo



Odstranite pametni ključ



Odklenite pokrov