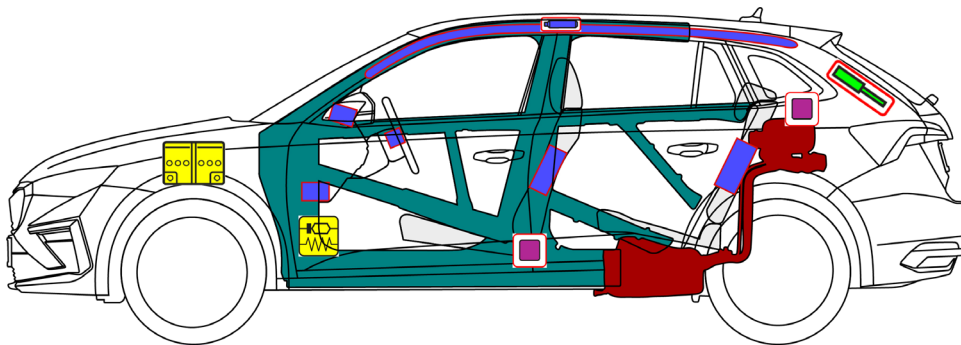
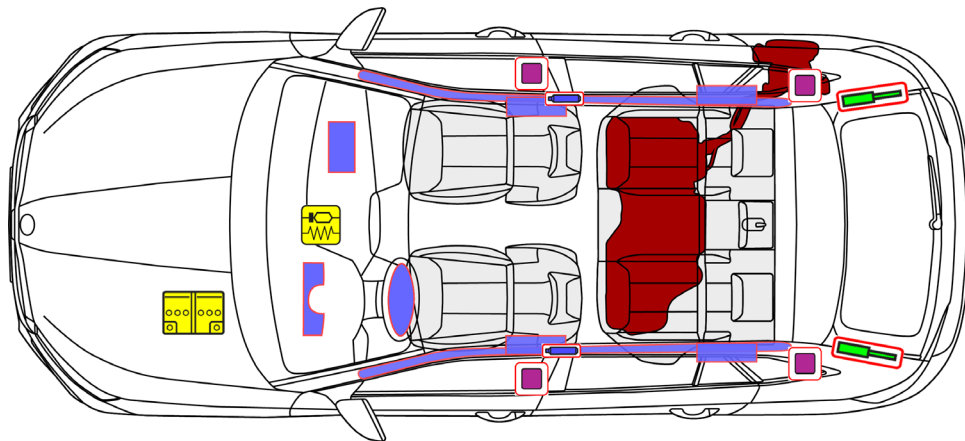










Škoda Scala

5 Tüer / 5 Sitze / Hatchback
ab 2024



	Airbag		Gasgenerator		Gurtstraffer		SRS Steuergerät		Treibstofftank
	Gasdruckfeder/ vorgespannte Feder		Hochfeste Bereiche		Niedervolt-Batterie				



Škoda Scala

5 Tüer / 5 Sitze / Hatchback
ab 2024

1. Identifizierung/Erkennung

Schriftzug



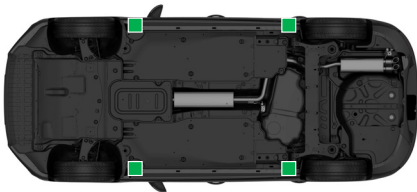
2. Fixierung/Stabilisierung/Heben

Fahrzeug immobilisieren



1. Umschalten auf die Position "P"
2. Feststellbremse anziehen
3. Zündung ausschalten (Powermeter-Anzeige „OFF“)
4. Fahrzeug gegen wegrollen sichern

Hebepunkte



 geeignete Hebepunkte

3. Direkte Gefahren beseitigen/Sicherheitsbestimmungen

Zündung ausschalten



- Zündschlüssel drehen und abziehen oder
- „Engine Start/Stop“ Taste in der Lenksäule drücken ohne Fußbremse zu betätigen.



Funkschlüssel möglichst weiter als 5 m vom Fahrzeug entfernen.




12-Volt-Batterie abklemmen



Im Motorraum
Minuspol von der Batterie abklemmen

4. Zugang zu den Insassen



Glastypen:

- ① Verbundscheiben-Sicherheitsglas
- ② Einscheiben-Sicherheitsglas

elektrische Sitzverstellung



mechanische Sitzverstellung



mechanische Lenksäulenverstellung



5. Gespeicherte Energie/Flüssigkeiten/Gase/Feststoffe

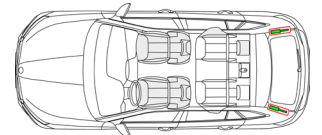


Benzin max. 50 l



12 V

6. Im Brandfall



7. Unter Wasser

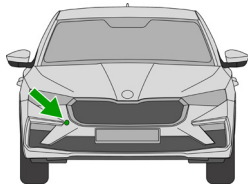
Nach Bergung das Wasser ablaufen lassen und Batterie(n) abklemmen (siehe Kapitel 3). Entsprechende Schutzausrüstung tragen!



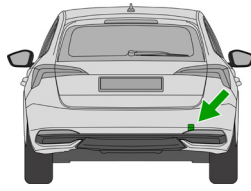
Škoda Scala

5 Tüer / 5 Sitze / Hatchback
ab 2024

8. Abschleppen/Transport/Lagerung



Abschleppöse vorn an rechter Fahrzeugseite



Abschleppöse hinten an rechter Fahrzeugseite



Ein verunfalltes Fahrzeug nicht auf den Antriebsachsen abschleppen.

9. Wichtige Zusatzinformationen

Rettingsleitfaden Škoda: www.skoda-auto.com/services/rescuers

10. Erklärung der verwendeten Piktogramme

brennbar	ätzend, hautreizend	gesundheits- gefährdend	umwelt- gefährdend	Benzin Fahrzeug	Mit Wasser ablöschen	Smart-Schlüssel entfernen	Motorhaube entriegeln