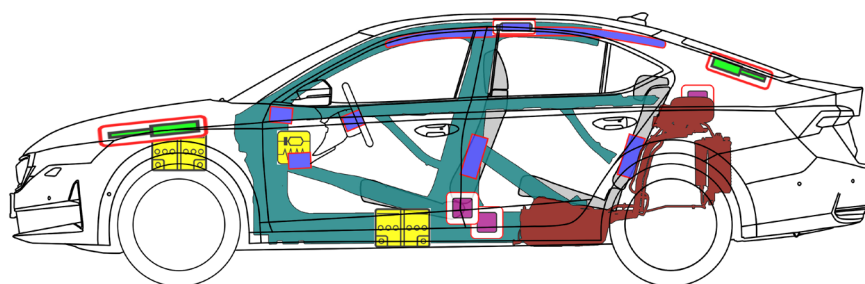
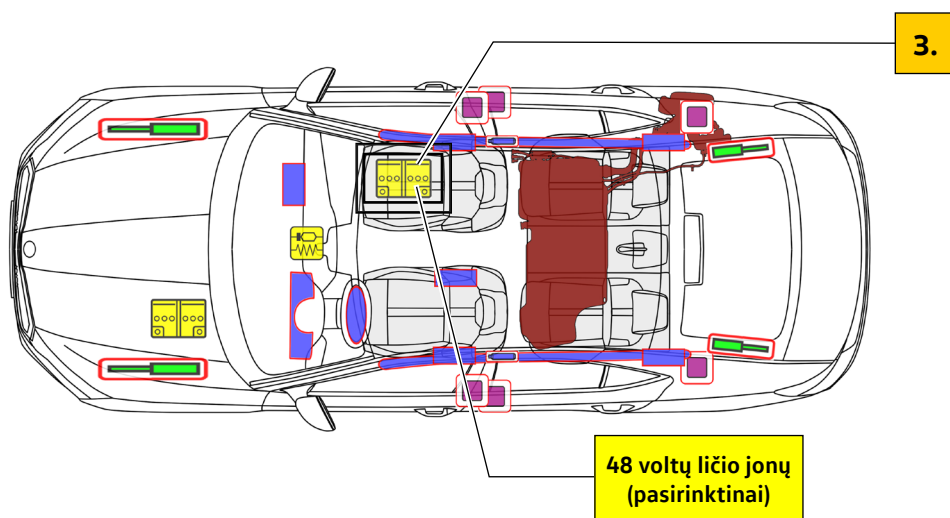




Škoda Octavia

5 durelių / 5 vietų / hečbekas
nuo 2024 metų



| | | | | | | | | | |
|--|---|--|----------------------|--|---------------------------------|--|--------------------------------------|--|--------------|
| | Oro pagalvė | | Dujų generatorius | | Saugos diržo įtempiklis | | SRS valdymo blokas | | Degalų bakas |
| | Dujų slėgio spyruoklė / iš anksto įtempta spyruoklė | | Didelio stiprio zona | | Žemosios įtampos akumuliatorius | | Zona, kuriai reikia ypatingo dėmesio | | |



Škoda Octavia

5 durelių / 5 vietų / hečbekas
nuo 2024 metų

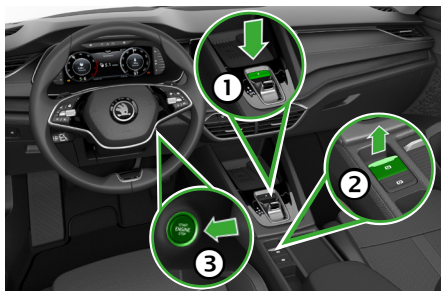
1. Identifikavimas / atpažinimas

Užrašas




2. Imobilizavimas / stabilizavimas / kėlimas

Transporto priemonės imobilizavimas



1. Paspauskite mygtuką „P“
2. Nuspauskite elektrinį stovėjimo stabdį
3. Išjunkite degimą (galios matuoklio rodmuo „OFF“)
4. Apsaugokite automobilį nuo nuriudėjimo

Kėlimo taškai



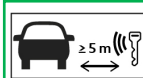
Tinkami kėlimo taškai

3. Apribokite tiesioginius pavojus / saugos taisyklės

Išjunkite degimo sistemą



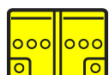
Paspauskite mygtuką „Engine Start/Stop“ vairo kolonėlėje nespausdami kojinio stabdžio.



Automobilio raktelis, veikiantis radijo dažniu veikimo aprėptis daugiau nei 5 m nuo transporto priemonės.




12 voltų akumulatoriaus atjungimas



Variklio skyriuje

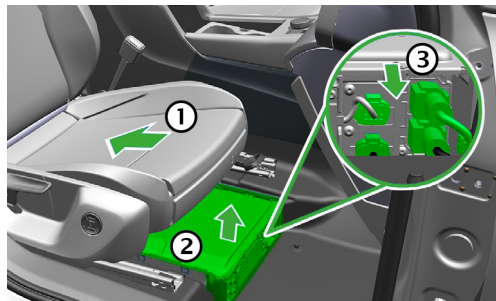
Atjunkite neigiamą akumulatoriaus gnybtą



48 voltų akumulatoriaus atjungimas

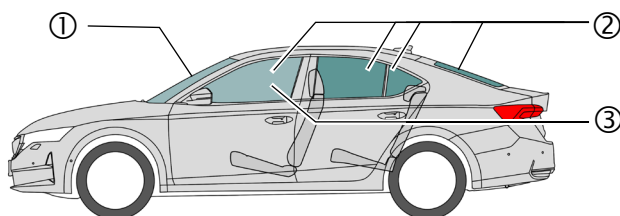
Jvykus eismo įvykiams, kurių metu išsiskleidžia oro pagalvės, 48 V salono tinklas iš karto po išsiskleidusios oro pagalvės atpažinimo automatiškai išsiaktyvina.

Visais kitais atvejais 48 voltų aukštosios įtampos salono sistemą galima išaktyvinti kaip nurodyta toliau:



- ① Dešinę sėdynę pastumkite iki galo atgal
- ② Nuimkite akumulatoriaus dangtelį, esantį transporto priemonės dešinės pusės kojų zonoje
- ③ Atjunkite visus kištukus

4. Prieiga keleiviams



Stiklo tipai:

- ① Daugiasluoksnis nedūžtamas stiklas
- ② Vieno sluoksnio nedūžtamas stiklas
- ③ Daugiasluoksnis nedūžtamas stiklas, pasirinktinai

elektrinis sėdynių reguliavimas

mechaninis sėdynių reguliavimas

mechaninis vairo kolonėlės reguliavimas



5. Sukauptoji energija / skysčiai / dujos / kietosios medžiagos



Benzinas arba dyzelinas
maks. 45 l



12 V



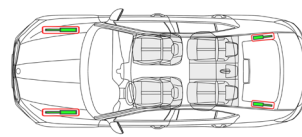
48 V
Ličio jonų



Škoda Octavia

5 durelių / 5 vietų / hečbekas
nuo 2024 metų

6. Gaisro atveju



Ličio jonų akumuliatoriai gali savaime užsiliepsnoti arba užgesinus gaisrą iš naujo užsiliepsnoti!
Dėvėkite atitinkamas asmenines apsaugines priemones!



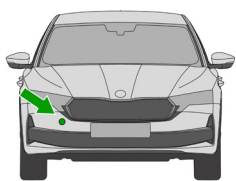
7. Nugrimzdimo atveju

Ištraukę transporto priemonę išleiskite iš jos vandenį ir atjunkite akumuliatorių (-us) (žr. 3 skyrių). Dėvėkite atitinkamas asmenines apsaugines priemones!

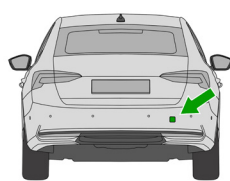
8. Vilkimas / transportavimas / sandėliavimas



Ličio jonų akumuliatoriai gali savaime užsiliepsnoti arba užgesinus gaisrą iš naujo užsiliepsnoti!
Dėvėkite atitinkamas asmenines apsaugines priemones!



Vilkimo ąsa priekinėje dešinėje transporto priemonės pusėje



Vilkimo ąsa galinėje dešinėje transporto priemonės pusėje



Į eismo įvykį patekusią transporto priemonę vilkite taip, kad nesisuktų varančioji ašis.



9. Svarbi papildoma informacija

„Škoda“ gelbėjimo vadovas: www.skoda-auto.com/services/rescuers

10. Naudotų piktogramų paaiškinimas

| | | | | | | | |
|---|---|-----------------------------|---------------------|---|--|-----------------------------------|----------------------------|
| | | | | | | | |
| Degus | Ėsdinančios, odą dirginančios medžiagos | Pavojinga žmogaus sveikatai | Pavojingas aplinkai | Transporto priemonė, naudojanti benzina | Transporto priemonė, naudojanti dyzeliną | Gaisrui gesinti naudokite vandenį | Pašalinkite išmanųjį raktą |
| | | | | | | | |
| Naudokite terminę infraraudonųjų spindulių kamerą | Atrakinkite variklio dangtį | | | | | | |