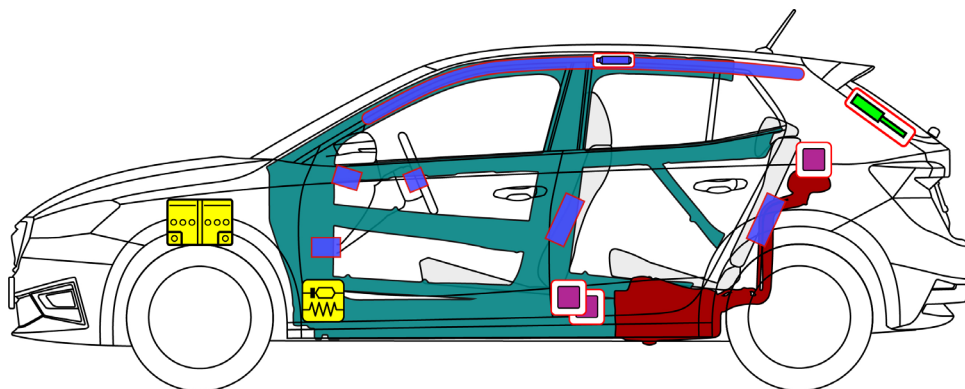
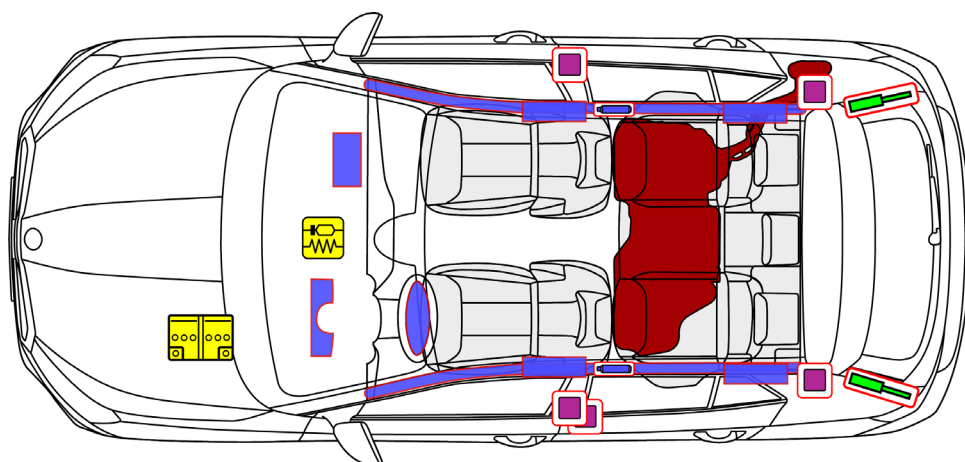




Škoda Fabia

5-ovinen / 5 istuinta / viistoperä
2021 alkaen



	Turvatyyny		Kaasugeneraattori		Turvavyön kiristin		SRS ohjauslaite		Polttonestesäiliö
	Kaasupainejousi / esijännitetty jousi		Erittäin lujat alueet		Pienjänniteakku				



Škoda Fabia

5-ovinen / 5 istuinta / viistoperä
2021 alkaen

1. Ajoneuvon tunnistaminen/identifiointi

Teksti



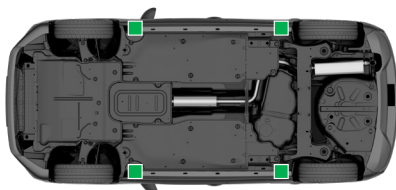
2. Lukitus/stabilointi/nostaminen

Ajoneuvon sammuttaminen



1. Vaihda vaihde asentoon P
2. Kytke seisontajarru
3. Kytke sytytys pois päältä (tehomittarinäyttö "OFF")
4. Valmista, ettei ajoneuvo voi vieriä pois paikaltaan

Nostokohdat



 Soveltuvat nostokohdat

3. Ajoneuvon vaarattomaksi tekeminen

Sytytyksen kytkeminen pois päältä



- Käännä virta-avainta ja poista se tai
- Paina ohjauspylvään painiketta "Engine Start/Stop" jalkajarrua painamatta.



Siirrä kauko-ohjainvain yli 5 m päähän ajoneuvosta, mikäli mahdollista.

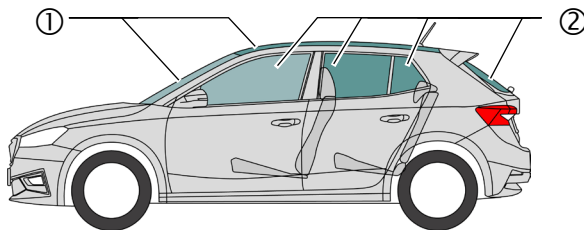


12 V:n akun irrottaminen



Moottoritilassa
Irrota miinusnapa akusta

4. Pääsy matkustajien luo



Lasityypit:

- ① Laminoitu turvalasi
- ② Karkaistu turvalasi

mekaaninen istuimen säätö

mekaaninen ohjauspylvään säätö



5. Varastoitu energia/nesteet/kaasut/kiintoaineet



Bensiini maks. 50 l



12 V

6. Tulipalon sattuessa



7. Toimenpiteet auton joutuessa hukuksiin

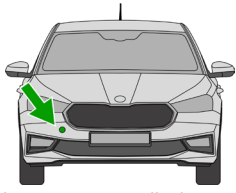
Kun ajoneuvo on nostettu vedestä, anna veden valua ulos ja irrota akku (akut) (katso luku 3). Käytä vastaavaa suojavarustusta!



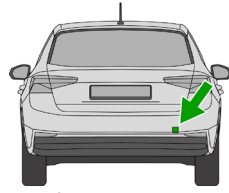
Škoda Fabia

5-ovinen / 5 istuinta / viistoperä
2021 alkaen

8. Hinaaminen/kuljetus/varastointi



Hinaussilmukka edessä ajoneuvon oikealla puolella



Hinaussilmukka takana ajoneuvon oikealla puolella



Älä hinaa onnettomuudessa ollutta ajoneuvoa siten, että se kulkee vetoakselilla.

9. Tärkeitä lisätietoja

Škodan pelastusopas: www.skoda-auto.com/services/rescuers

10. Merkkien selitykset



Syttyvä



Syövyttävä, ihoa ärsyttävä



Terveydelle vaarallinen



Ympäristölle vaarallinen



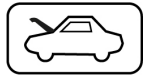
Bensiiniajoneuvo



Sammutetaan vedellä



Poista älyvain



Konepellin lukituksen avaus