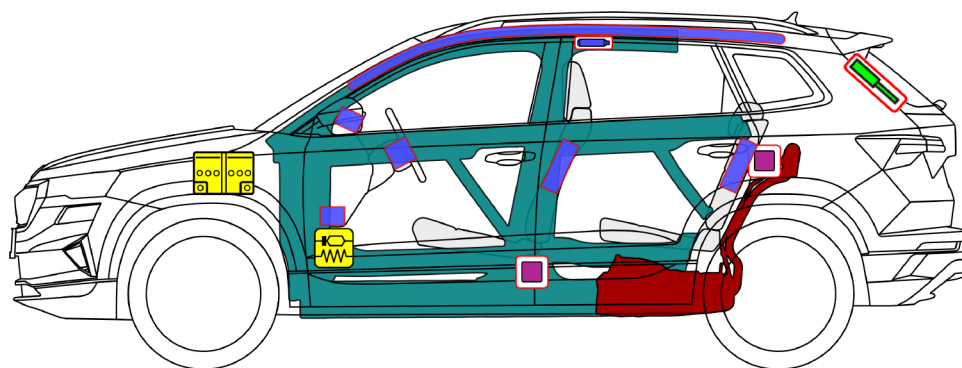
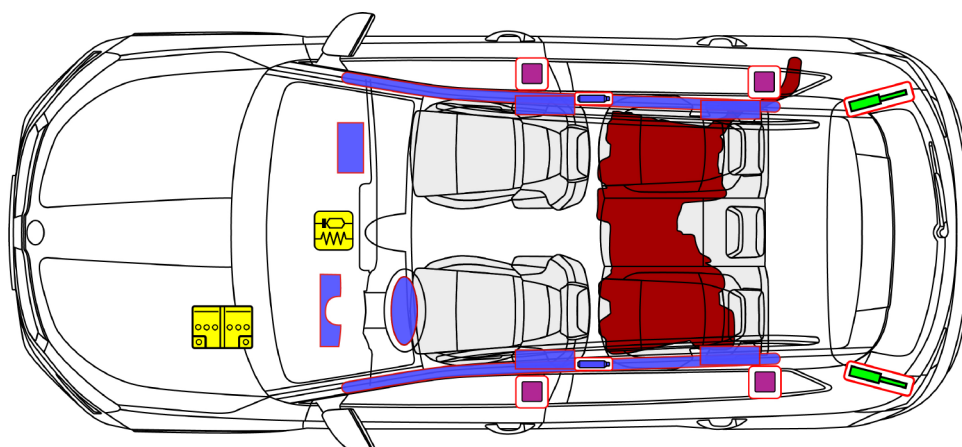












Škoda Karoq

5dveřový / 5 sedadel / hatchback
od roku 2021



	Airbag		Vyjíječ plynu airbagu		Předepínač bezpečnostního pásu		SRS		Palivová nádrž
	Plynová vzpěra / předpjatá pružina		Zóna vysoké pevnosti		Nízkonapěťový akumulátor				

1. Identifikace/rozpoznávání

Označení




2. Znehybnění/stabilizace/zvedání


Znehybnění vozidla



1. Přepněte do polohy „P“.
2. Aktivujte elektrickou parkovací brzdou.
3. Vypněte zapalování (ukazatel powermetru „OFF“).
4. Zajistěte vozidlo proti rozjetí.

Body určené k zvedání vozidla



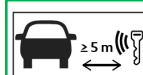
 Vhodné body určené k zvedání

3. Zabránění přímému nebezpečí / bezpečnostní předpisy

Vypnutí zapalování



- Otočte klíčkem k zapalování a klíček vytáhněte ze zapalování nebo
- stiskněte tlačítko „Engine Start/Stop“ na sloupku řízení, přitom nesmíte sešlápnout brzdový pedál.



Rádiový klíček se musí nacházet ve vzdálenosti více než 5 m od vozidla.

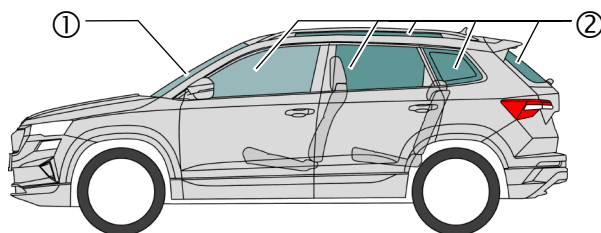


Odpojte 12V akumulátor.



V motorovém prostoru odpojte záporný pól od akumulátoru.

4. Přístup k posádce



Typy skla:

- ① Vrstvené bezpečnostní sklo (VSG)
- ② Tepelně tvrzené sklo (ESG)


elektrické nastavení sedadla

mechanické nastavení sedadla

mechanické nastavení sloupku řízení



5. Uskladněná energie / kapaliny / plyny / pevné látky



Benzín max. 55 l



12 V

6. V případě požáru



7. V případě ponoření

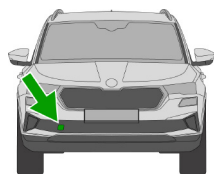
Po vytažení nechte vytéci vodu a odpojte akumulátor(y) (viz kapitolu 3). Používejte proto vhodné ochranné prostředky!



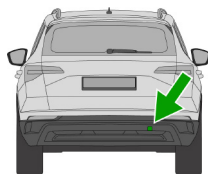
Škoda Karoq

5dveřový / 5 sedadel / hatchback
od roku 2021

8. Odtažení/doprava/uskladnění



Vlečné oko vpředu na pravé straně vozidla



Vlečné oko vzadu na pravé straně vozidla



Neodtahujte poškozený vůz za hnací nápravy.



9. Důležité doplňující informace

Příručka pro záchranáře Škoda: www.skoda-auto.com/services/rescuers

10. Vysvětlení použitých piktogramů

Hořlavý	Korozivní/žíravé	Nebezpečný lidskému zdraví	Nebezpečí pro životní prostředí	Vůz na palivo skupiny kapalin 2	Vůz na palivo skupiny kapalin 1	Požár haste vodou	Vyjměte klíč pro centrální zamykání
Kapota							