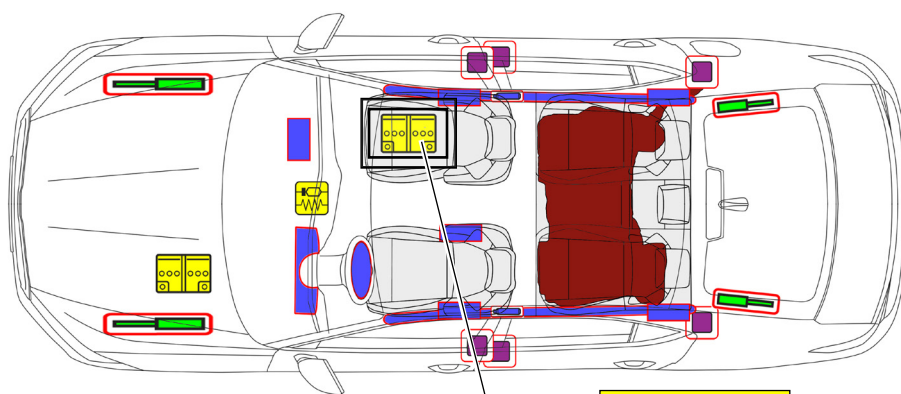


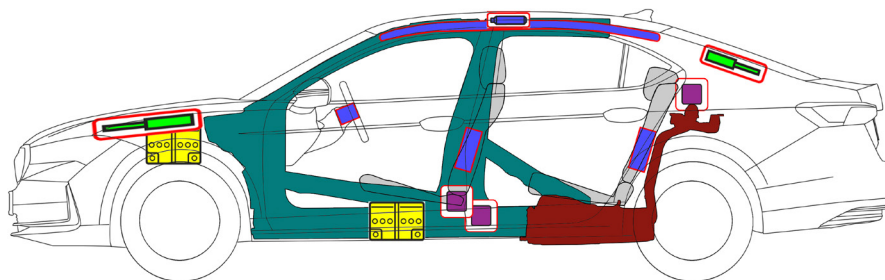


# Škoda Superb

5 vrata / 5 sedišta / Hatchback  
od 2024



48-voltni LI-ion  
(opcionarno)



	Zračni jastuk		Plinski generator		Zatezači sigurnosnog pojasa		SRS Upravljačka jedinica		Spremnik za benzin
	Plinski amortizer / prednapeta opruga		Područja visoke čvrstoće		Niskonaponska baterija		Posebna pozornost		



# Škoda Superb

5 vrata / 5 sedišta / Hatchback  
od 2024

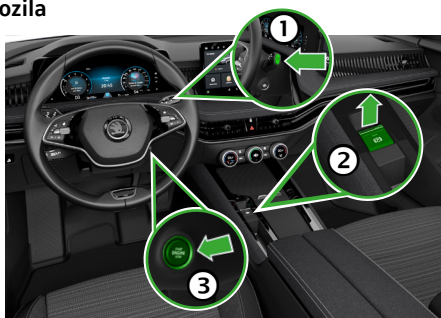
## 1. Identifikacija / prepoznavanje

Oznaka




## 2. Fiksacija / stabilizacija / podizanje


Imobiliziranje vozila




1. Pritisnite gumb „P“
2. Aktivirajte električnu parkirnu kočnicu
3. Isključite kontakt (zaslon mjerača snage „OFF“)
4. Osigurajte vozilo od kotrljanja

Točke za podizanje



 Prikladne točke za podizanje

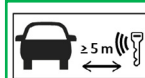
 Visokonaponska baterija

## 3. Uklanjanje izravnih opasnosti/sigurnosni propisi

Isključite kontakt



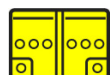
Pritisnite gumb „Engine Start/Stop“ na središnjoj konzoli bez pritiskanja nožne kočnice.



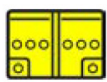
Pomaknite daljinski ključ, ključ karticu i/ili aplikaciju za pametni telefon 5 m od vozila ako je moguće.



Odspajanje 12-voltne baterije



U motornom prostoru  
Odspojite negativni terminal s baterije

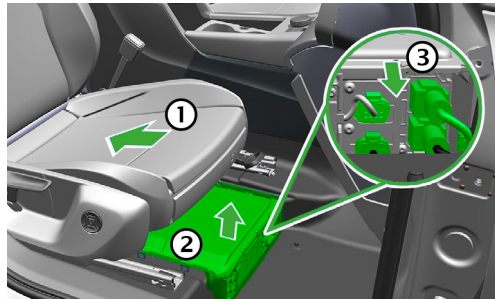


Li-ion

## Odspajanje 48-voltne baterije

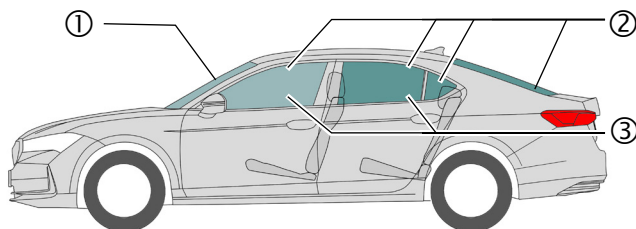
**U slučaju nesreće s aktiviranjem zračnog jastuka, električni sustav od 48 volti se automatski deaktivira odmah nakon što se otkrije aktiviranje zračnog jastuka.**

U svim drugim slučajevima, električni sustav od 48 volti može se deaktivirati na sljedeći način:



- ① Pomaknite desno sjedalo skroz unazad
- ② Uklonite poklopac baterije u prostoru za noge na desnoj strani vozila
- ③ Isključite sve utikače

## 4. Pristup putnicima



### Vrste stakla:

- ① Laminirano sigurnosno staklo
- ② Kaljeno sigurnosno staklo
- ③ Laminirano sigurnosno staklo opcionalno

električno podešavanje sjedala

mehaničko podešavanje sjedala

mehaničko podešavanje stupa upravljača



## 5. Pohranjena energija / tekućine / plinovi / krutine



Benzin ili dizel  
maks. 66 l

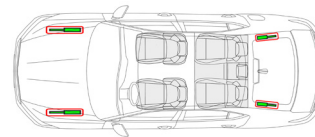


12 V



48 V  
Litij-ionski

## 6. U slučaju požara



Litij-ionske baterije mogu se samozapaliti ili ponovno zapaliti nakon gašenja požara!  
Nosite odgovarajuću zaštitnu opremu!



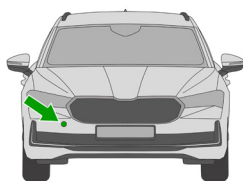
## 7. Pod vodom

Nakon izvlačenja vozila, pustite da voda iscure i odspojite bateriju(e) (vidi odjeljak 3). Nosite odgovarajuću zaštitnu opremu!

## 8. Vuča / transport / skladištenje



Litij-ionske baterije mogu se samozapaliti ili ponovno zapaliti nakon gašenja požara!  
Nosite odgovarajuću zaštitnu opremu!



Ušica za vuču sprijeda na desnoj strani vozila



Ušica za vuču straga na desnoj strani vozila



Nemojte vući koje je sudjelovalo u nesreći na pogonskim osovinama.

## 9. Važne dodatne informacije

Škoda vodič za spašavanje: [www.skoda-auto.com/services/rescuers](http://www.skoda-auto.com/services/rescuers)

## 10. Objašnjenje korištenih piktograma

Zapaljivo	Nagrizajuće, nadražujuća za kožu	Opasno za zdravlje	Opasno po okoliš	Vozilo na benzin	Vozilo na dizel	Ugasiti vodom	Uklonite pametni ključ
Koristite IR termovizijsku kameru	Otključajte haubu						