

Legende

	Airbag		Gasgenerator		Gurtstraffer		SRS Steuergerät		Aktives Fußgängerschutzsystem
	Automatisches Überroll-Schutzsystem		Gasdruckdämpfer / vorgespante Feder		Karosserie-Verstärkung		Bereich Bedarf besonderer Aufmerksamkeit		
	Nieder-volt-Batterie		Nieder-volt-Kondensator		Treibstoff-tank		Gastank		Sicherheitsventil
	Hochspannungsbatterie		Hochspannungskabel		Hoch-volt-Trennstelle		Sicherung zur Abschaltung der Hochspannung		Hochspannungskondensator
	Benzin-/ Ethanol-Kraftstofftank								



1. Identifizierung / Erkennung



Schriftzug FABIA an der Heckklappe.



2. Immobilisieren / Stabilisieren / Anheben

2A - Immobilisieren / Stabilisieren



**Automatikgetriebe**  
1. Wählhebel in Stellung „P“ bringen.  
2. Fahrzeug mit Feststellbremse sichern.



**Schaltgetriebe**  
1. Schalthebel in Leerlaufstellung bringen.  
2. Fahrzeug mit Feststellbremse sichern.

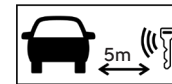


Zündschlüssel in „OFF-Stellung“ drehen und abziehen

oder



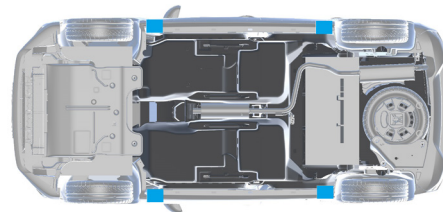
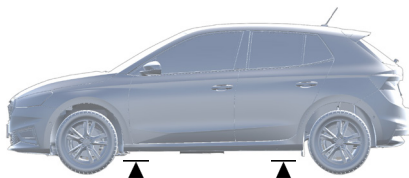
START-STOP-Taste drücken.



Schlüssel aus Fahrzeug entfernen.

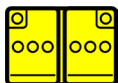
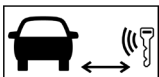
2B - Anheben

Anschlagpunkte



3. Direkte Gefahren ausschalten / Sicherheitsbestimmungen

3A - Schalten Sie das Fahrzeug aus



Siehe Kapitel 2A




oder



a) Suchen Sie die 12V-Batterie im Motorraum, siehe Kapitel 3B.


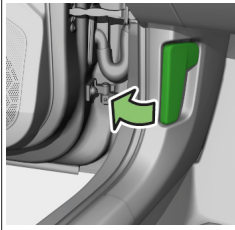
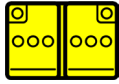
b) Trennen Sie die 12V-Batterie mit geeigneten Werkzeugen vom Bordnetz des Fahrzeugs.

1. Den Minuspol abklemmen (-).
2. Den Pluspol abklemmen (+).






3B - Zugang zu 12V Batterie

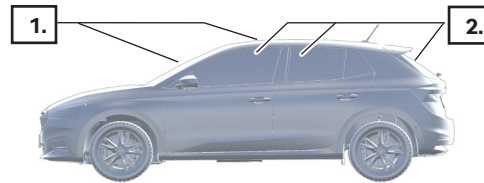


4. Zugang zu den Insassen

Hochfeste Karosseriebereiche



Glastypen: 1. Verbundscheiben-Sicherheitsglas  
2. Einscheiben-Sicherheitsglas



5. Gespeicherte Energie / Flüssigkeiten / Gase / Feststoffe

		50L
		12V
		0,43Kg

6. Im Brandfall



Verwenden Sie viel Wasser.  
Entsprechende Schutzausrüstung tragen!

7. Im Wasser

Nach Bergung des Fahrzeugs aus dem Wasser das Wasser ablaufen lassen.  
Entsprechende Schutzausrüstung tragen!

8. Abschleppen / Transport / Lagerung

Fahrzeug nicht auf der Vorderachse abschleppen.





10. Erläuterung der verwendeten Piktogramme

Entzündbar	Umweltgefährlich	Korrosiv	Gesundheitsschädlich	Explosiv	Fahrzeug mit flüssigen Kraftstoffen der Kl. 2	Klimaanlage	Gefahr	Anschlagpunkt
Mit Wasser löschen	Motorhaube	Smart-Schlüssel entfernen	Stromlosschaltung des Fahrzeugs					