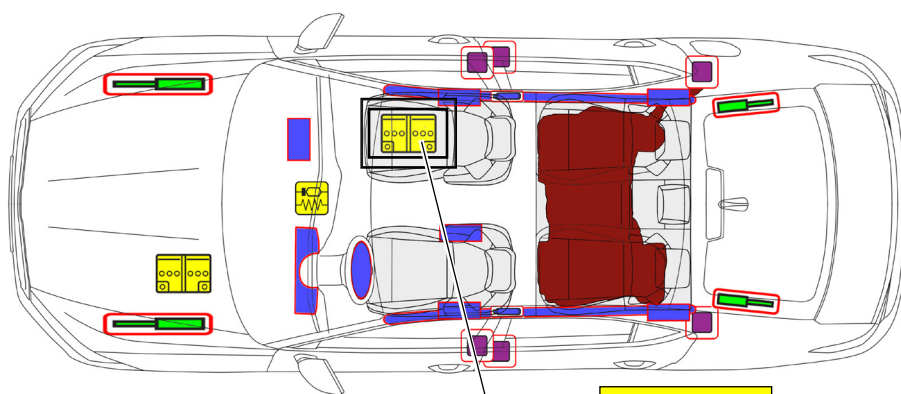


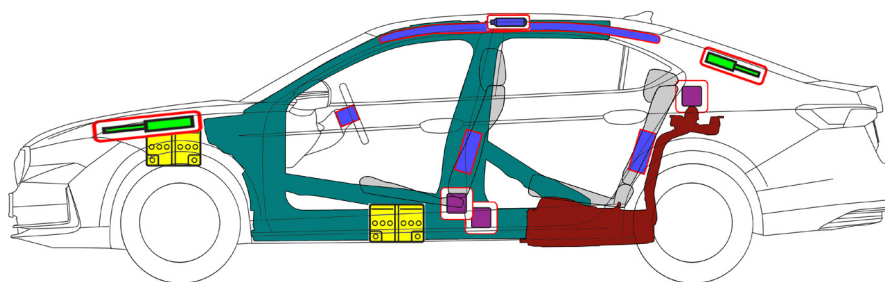


Škoda Superb

5 πόρτες / 5 καθίσματα / Hatchback
από το 2024



Ιόντων λιθίου
48 Volt
(προαιρετικά)



	Αερόσακος		Γεννήτρια αερίου		Προεντατήρας ζώνης ασφαλείας		Μονάδα ελέγχου SRS		Δεξαμενή καυσίμου βενζίνης
	Αποσβεστήρας αερίου/προεντεταμένο ελατήριο		Περιοχές υψηλής αντοχής		Μπαταρία χαμηλής τάσης		Ιδιαίτερη προσοχή		



Škoda Superb

5 πόρτες / 5 καθίσματα / Hatchback
από το 2024

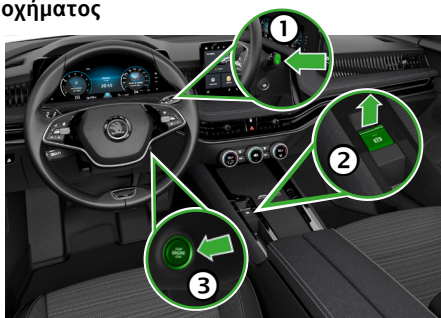
1. Ταυτοποίηση/Αναγνώριση

Λογότυπο




2. Στερέωση/Σταθεροποίηση/Ανύψωση

Ακίνητοποίηση οχήματος



1. Πατήστε το κουμπί «P»
2. Ενεργοποιήστε το ηλεκτρικό χειρόφρενο
3. Κλείστε τον διακόπτη κινητήρα (ένδειξη μετρητή ισχύος «OFF»)
4. Ασφαλίστε το όχημα από ενδεχόμενη κύλιση

Σημεία ανύψωσης



■ Κατάλληλα σημεία ανύψωσης

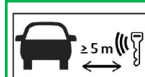
■ Μπαταρία υψηλής τάσης

3. Εξάλειψη άμεσων κινδύνων/Κανόνες ασφαλείας

Κλείσιμο διακόπτη κινητήρα



Πατήστε το κουμπί «Engine Start/Stop» στην κεντρική κονσόλα χωρίς να πατήσετε το φρένο.



Απομακρύνετε, ει δυνατόν, το τηλεχειριστήριο, την κάρτα-κλειδί και/ή την εφαρμογή smartphone από το αυτοκίνητο περισσότερο από 5 m.



Αποσύνδεση μπαταρίας 12 Volt



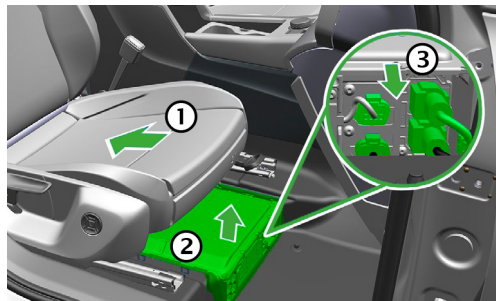
Στον χώρο του κινητήρα
Αποσυνδέστε τον αρνητικό πόλο από την μπαταρία



Αποσύνδεση μπαταρίας 48 Volt

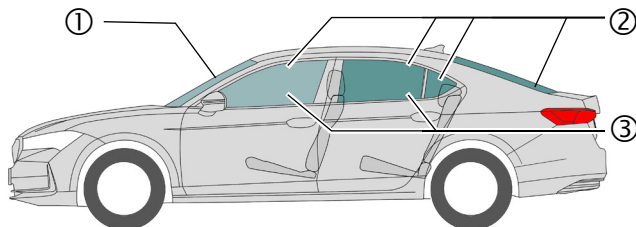
Στην περίπτωση ατυχήματος με ενεργοποίηση αερόσακου, το δίκτυο 48 Volt του οχήματος απενεργοποιείται αυτόματα αμέσως μετά την ανίχνευση ενεργοποίησης του αερόσακου.

Σε κάθε άλλη περίπτωση, το δίκτυο 48 Volt μπορεί να απενεργοποιηθεί ως εξής:



- ① Μετακινήστε το δεξί καθίσμα τέρμα πίσω
- ② Αφαιρέστε το κάλυμμα μπαταρίας που υπάρχει στον χώρο ποδιών στη δεξιά πλευρά του οχήματος
- ③ Αποσυνδέστε όλα τα φις

4. Πρόσβαση στους επιβάτες




Τύποι κρυστάλλων:

- ① Πολυστρωματικό κρύσταλλο ασφαλείας
- ② Μονοστρωματικό κρύσταλλο ασφαλείας
- ③ Προαιρετικό πολυστρωματικό κρύσταλλο ασφαλείας


ηλεκτρική ρύθμιση καθισμάτων

μηχανική ρύθμιση καθισμάτων

μηχανική ρύθμιση κολόνας τιμονιού



5. Αποθηκευμένη ενέργεια/Υγρά/Αέρια/Στερεά



Βενζίνη ή πετρέλαιο
66 λίτρα το ανώτατο



12 V



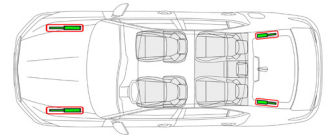
48 V
Ιόντων λιθίου



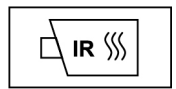
Škoda Superb

5 πόρτες / 5 καθίσματα / Hatchback
από το 2024

6. Σε περίπτωση πυρκαγιάς



Οι μπαταρίες ιόντων λιθίου ενδέχεται να αυτοαναφλεγούν ή να αναφλεγούν εκ νέου μετά την πυρόσβεση!
Φορέστε κατάλληλο εξοπλισμό προστασίας!



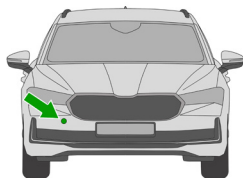
7. Σε περίπτωση βύθισης

Μετά την ανέλκυση, αφήστε να εκρεύσει το νερό και αποσυνδέστε την μπαταρία ή τις μπαταρίες (βλ. κεφάλαιο 3). Φορέστε κατάλληλο εξοπλισμό προστασίας!

8. Ρυμούλκηση/Μεταφορά/Αποθήκευση



Οι μπαταρίες ιόντων λιθίου ενδέχεται να αυτοαναφλεγούν ή να αναφλεγούν εκ νέου μετά την πυρόσβεση!
Φορέστε κατάλληλο εξοπλισμό προστασίας!



Κρίκος ρυμούλκησης μπροστά στη δεξιά πλευρά του οχήματος



Κρίκος ρυμούλκησης πίσω στη δεξιά πλευρά του οχήματος

Μη ρυμουλκείτε όχημα που ενεπλάκη σε ατύχημα από τους κινητήριους άξονες.



9. Σημαντικές λοιπές πληροφορίες

Εγχειρίδιο διάσωσης Škoda: www.skoda-auto.com/services/rescuers

10. Επεξήγηση εικονιδίων



Εύφλεκτο



Καυστικό, ερεθιστικό για το δέρμα



Επικίνδυνο για την υγεία



Επικίνδυνο για το περιβάλλον



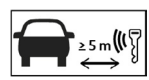
Βενζινοκίνητο όχημα



Πετρελαιοκίνητο όχημα



Σβήσιμο με νερό



Απομάκρυνση εξοπλισμού κλειδιού



Χρήση θερμικής υπέρυθρης κάμερας



Ξεκλείδωμα καπό κινητήρα