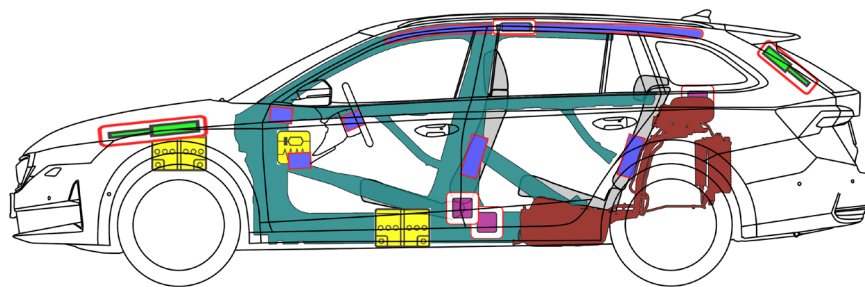
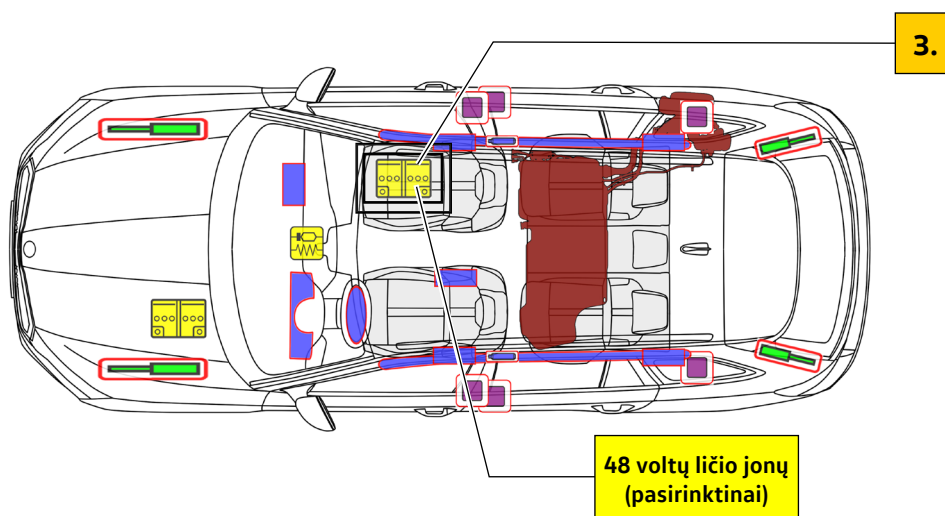




# Škoda Octavia Combi

5 durelių / 5 vietų / universalas  
nuo 2024 metų



	Oro pagalvė		Dujų generatorius		Saugos diržo įtempiklis		SRS valdymo blokas		Degalų bakas
	Dujų slėgio spyruoklė / iš anksto įtempta spyruoklė		Didelio stiprio zona		Žemosios įtampos akumuliatorius		Zona, kuriai reikia ypatingo dėmesio		



# Škoda Octavia Combi

5 durelių / 5 vietų / universalas  
nuo 2024 metų

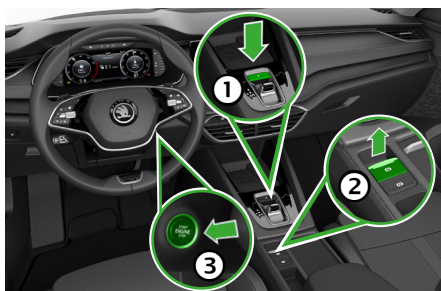
## 1. Identifikavimas / atpažinimas

Užrašas




## 2. Imobilizavimas / stabilizavimas / kėlimas


Transporto priemonės imobilizavimas



1. Paspauskite mygtuką „P“
2. Nuspauskite elektrinį stovėjimo stabdį
3. Išjunkite degimą (galios matuoklio rodmuo „OFF“)
4. Apsaugokite automobilį nuo nuriudėjimo

Kėlimo taškai



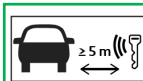
 Tinkami kėlimo taškai

## 3. Apribokite tiesioginius pavojus / saugos taisyklės

Išjunkite degimo sistemą



Paspauskite mygtuką „Engine Start/Stop“ vairo kolonėlėje nespaudami kojinio stabdžio.



Automobilio raktelis, veikiantis radijo dažniu veikimo aprėptis daugiau nei 5 m nuo transporto priemonės.



12 voltų akumulatoriaus atjungimas



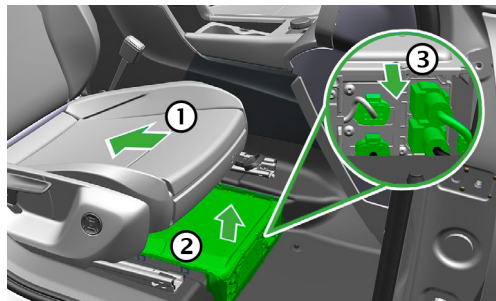
Variklio skyriuje  
Atjunkite neigiamą akumulatoriaus gnybtą



## 48 voltų akumulatoriaus atjungimas

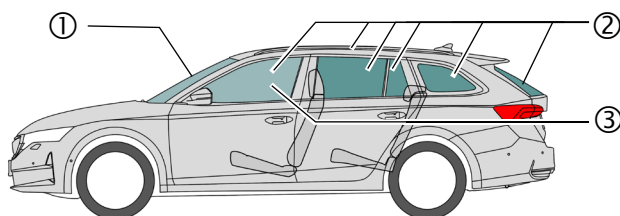
Jvykus eismo įvykiams, kurių metu išsiskleidžia oro pagalvės, 48 V salono tinklas iš karto po išsiskleidusios oro pagalvės atpažinimo automatiškai išsiaktyvina.

Visais kitais atvejais 48 voltų aukštosios įtampos salono sistemą galima išaktyvinti kaip nurodyta toliau:



- ① Dešinę sėdynę pastumkite iki galo atgal
- ② Nuimkite akumulatoriaus dangtelį, esantį transporto priemonės dešinės pusės kojų zonoje
- ③ Atjunkite visus kištukus

## 4. Prieiga keleiviams




### Stiklo tipai:

- ① Daugiasluoksnis nedūžtamas stiklas
- ② Vieno sluoksnio nedūžtamas stiklas
- ③ Daugiasluoksnis nedūžtamas stiklas, pasirinktinai

elektrinis sėdynių reguliavimas    mechaninis sėdynių reguliavimas    mechaninis vairo kolonėlės reguliavimas



## 5. Sukauptoji energija / skysčiai / dujos / kietosios medžiagos



Benzinas arba dyzelinas  
maks. 45 l



12 V



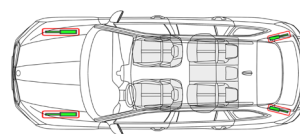
48 V  
Ličio jonų



# Škoda Octavia Combi

5 durelių / 5 vietų / universalas  
nuo 2024 metų

## 6. Gaisro atveju



Ličio jonų akumuliatoriai gali savaime užsiliepsnoti arba užgesinus gaisrą iš naujo užsiliepsnoti!  
Dėvėkite atitinkamas asmenines apsaugines priemones!



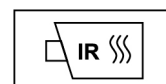
## 7. Nugrimzdimo atveju

Ištraukę transporto priemonę išleiskite iš jos vandenį ir atjunkite akumuliatorių (-us) (žr. 3 skyrių). Dėvėkite atitinkamas asmenines apsaugines priemones!

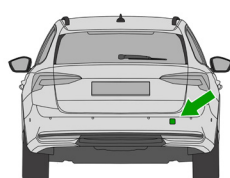
## 8. Vilkimas / transportavimas / sandėliavimas



Ličio jonų akumuliatoriai gali savaime užsiliepsnoti arba užgesinus gaisrą iš naujo užsiliepsnoti!  
Dėvėkite atitinkamas asmenines apsaugines priemones!



Vilkimo aša priekinėje dešinėje transporto priemonės pusėje



Vilkimo aša galinėje dešinėje transporto priemonės pusėje



Į eismo įvykį patekusią transporto priemonę vilkite taip, kad nesisuktų varančioji ašis.



## 9. Svarbi papildoma informacija

„Škoda“ gelbėjimo vadovas: [www.skoda-auto.com/services/rescuers](http://www.skoda-auto.com/services/rescuers)

## 10. Naudotų piktogramų paaiškinimas

Degus	Ėsdinančios, odą dirginančios medžiagos	Pavojinga žmogaus sveikatai	Pavojingas aplinkai	Transporto priemonė, naudojanti benzina	Transporto priemonė, naudojanti dyzeliną	Gaisrui gesinti naudokite vandenį	Pašalinkite išmanųjį raktą
Naudokite terminę infraraudonųjų spindulių kamerą	Atrakinkite variklio dangtį						