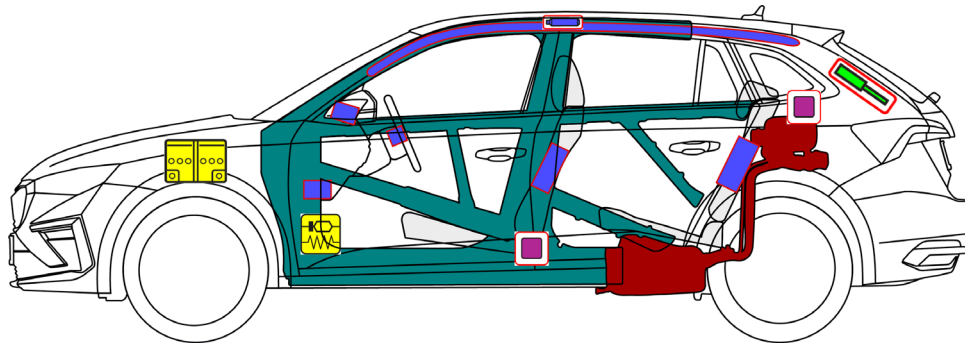
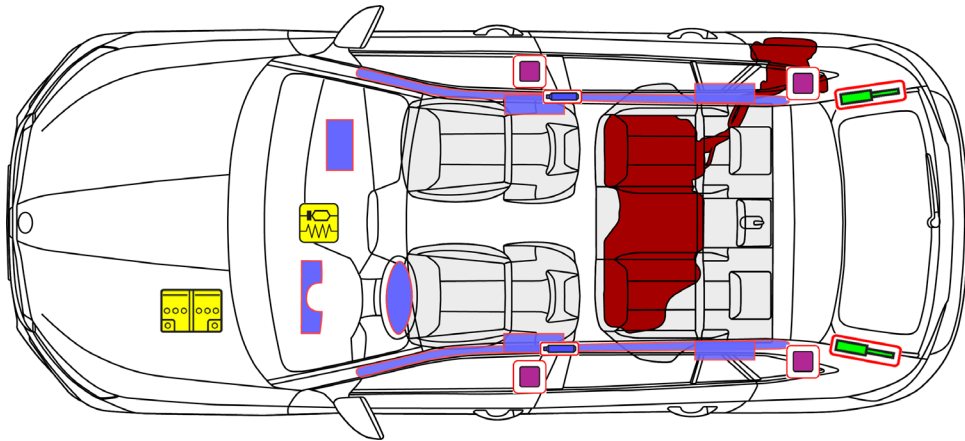




Škoda Scala

5-ovinen / 5 istuinta / viistoperä
2024 alkaen



	Turvatyyny		Kaasugeneraattori		Turvavyön kiristin		SRS ohjauslaite		Polttonestesäiliö
	Kaasupainejousi / esijännitetty jousi		Erittäin lujat alueet		Pienjänniteakku				



Škoda Scala

5-ovinen / 5 istuinta / viistoperä
2024 alkaen

1. Ajoneuvon tunnistaminen/identifiointi

Teksti



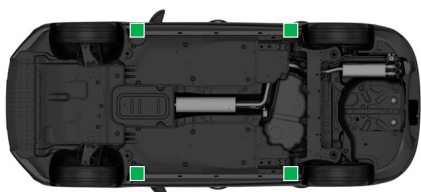
2. Lukitus/stabilointi/nostaminen


Ajoneuvon sammuttaminen



1. Vaihda vaihde asentoon P
2. Kytke seisontajarru
3. Kytke sytytys pois päältä (tehomittarinnäyttö "OFF")
4. Valmista, ettei ajoneuvo voi vieriä pois paikaltaan

Nostokohdat



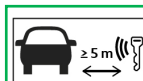
 Soveltuvat nostokohdat

3. Ajoneuvon vaarattomaksi tekeminen

Sytytyksen kytkeminen pois päältä



- Käännä virta-avainta ja poista se tai
- Paina ohjauspylvään painiketta "Engine Start/Stop" jalkajarrua painamatta.



Siirrä kauko-ohjainvain yli 5 m päähän ajoneuvosta, mikäli mahdollista.




12 V:n akun irrottaminen



Moottoritilassa
Irrota miinusnapa akusta

4. Pääsy matkustajien luo



Lasityypit:

- ① Laminoitu turvalasi
- ② Karkaistu turvalasi

sähköinen istuimen säätö



mekaaninen istuimen säätö



mekaaninen ohjauspylvään säätö



5. Varastoitu energia/nesteet/kaasut/kiintoaineet

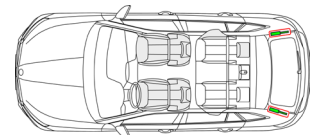


Bensiini maks. 50 l



12 V

6. Tulipalon sattuessa



7. Toimenpiteet auton joutuessa hukuksiin

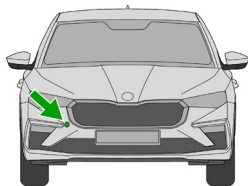
Kun ajoneuvo on nostettu vedestä, anna veden valua ulos ja irrota akku (akut) (katso luku 3). Käytä vastaavaa suojavarustusta!



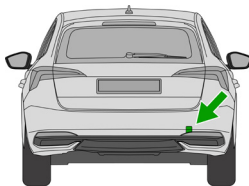
Škoda Scala

5-ovinen / 5 istuinta / viistoperä
2024 alkaen

8. Hinaaminen/kuljetus/varastointi



Hinaussilmukka edessä ajoneuvon oikealla puolella



Hinaussilmukka takana ajoneuvon oikealla puolella



Älä hinaa onnettomuudessa ollutta ajoneuvoa siten, että se kulkee vetoakselilla.



9. Tärkeitä lisätietoja

Škodan pelastusopas: www.skoda-auto.com/services/rescuers

10. Merkkien selitykset

Syttyvä	Syövyttävä, ihoa ärsyttävä	Terveydelle vaarallinen	Ympäristölle vaarallinen	Bensiiniajoneuvo	Sammutetaan vedellä	Poista älyvain	Konepellin lukituksen avaus