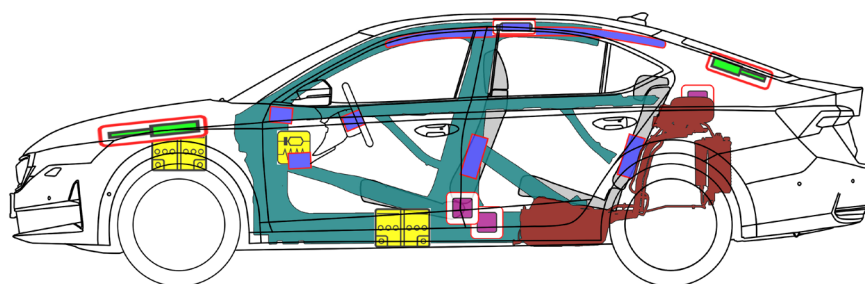
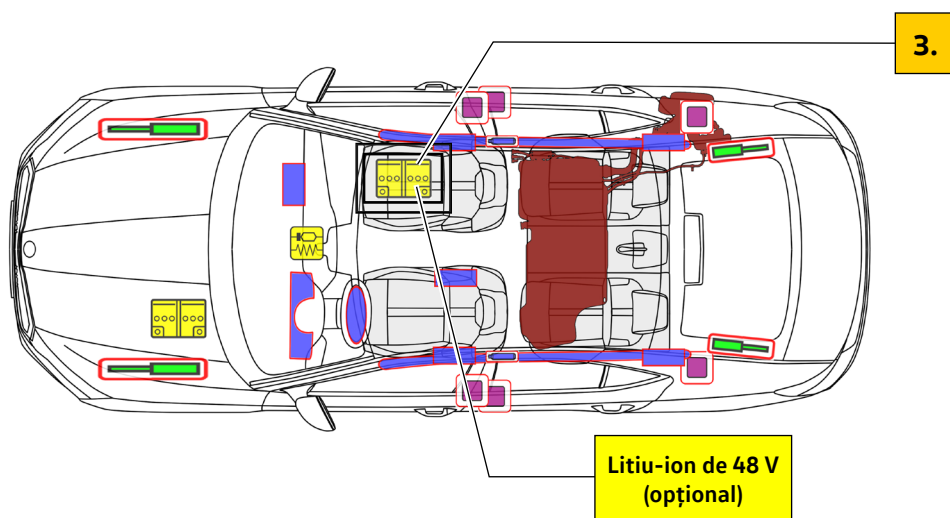




# Škoda Octavia

5 uși/5 locuri/furgonetă  
începând cu 2024



	Airbag		Dispozitiv de umflare cu gaz stocat		Sistem de pretenționare a centurilor de siguranță		Unitate de control SRS		Rezervor de combustibil
	Tijă de gaz / arcuri preîncărcate		Zone de înaltă rezistență		Baterie joasă tensiune		Atenție deosebită		



# Škoda Octavia

5 uși/5 locuri/furgonetă  
începând cu 2024

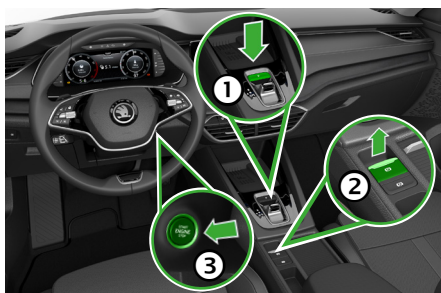
## 1. Identificare / recunoaștere

Siglă




## 2. Fixare/Stabilizare/Ridicare

Imobilizarea vehiculului



1. Acționarea tastei „P”
2. Acționarea frânei electrice de staționare
3. Deconectarea aprinderii (afișajul „OFF” al potențiometrului)
4. Asigurarea vehiculului împotriva rulării necontrolate

Puncte de ridicare



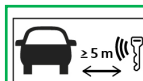
 Puncte de ridicare adecvate

## 3. Eliminarea pericolelor directe/Reglementări privind siguranța

Deconectarea aprinderii



Apăsați tasta „Engine Start/Stop” din coloana de direcție, fără să acționați pedala de frână.



Îndepărtați cheia de contact la o distanță de peste 5 m față de vehicul.



Decuplarea acumulatorului de 12 V



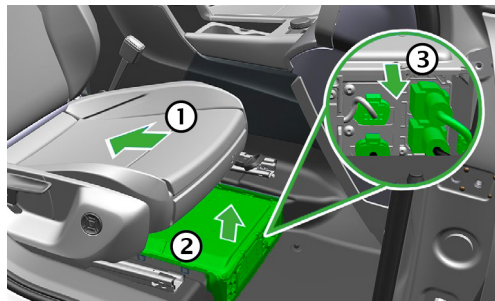
În compartimentul motorului  
Decuplarea bornei negative de la acumulator



## Decuplarea acumulatorului de 48 V

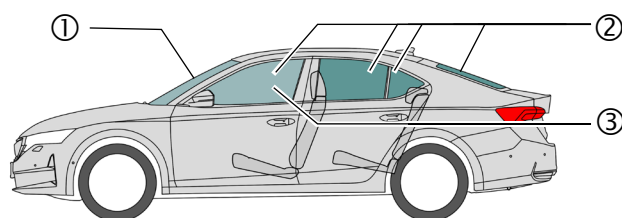
În cazul producerii de accidente care implică declanșarea airbagului, rețeaua de bord de 48 V se dezactivează automat, imediat după detectarea declanșării airbagului.

Pentru toate celelalte cazuri, rețeaua de bord de 48 V poate fi dezactivată după cum urmează:



- ① Deplasați complet spre înapoi scaunul din dreapta
- ② Scoateți capacul compartimentului pentru acumulator din spațiul pentru picioare din partea dreaptă a vehiculului
- ③ Deconectați toate fișele

## 4. Accesul către ocupanți



### Tipuri de sticlă:

- ① Sticlă securizată laminată
- ② Sticlă securizată călită
- ③ Sticlă securizată laminată, opțional

reglare electrică a scaunelor

reglare mecanică a scaunelor

reglare mecanică a coloanei de direcție



## 5. Energie/Lichide/Gaze/Substanțe solide stocate



Benzină sau motorină  
max. 45 l



12 V



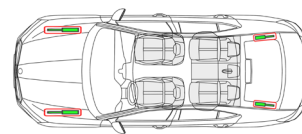
48 V  
litiu-ion



# Škoda Octavia

5 uși/5 locuri/furgonetă  
începând cu 2024

## 6. În caz de incendiu



Acumulatorii litiu-ion se pot autoaprinde sau se pot reaprinde după stingerea incendiului!  
Purtați echipament de protecție corespunzător!



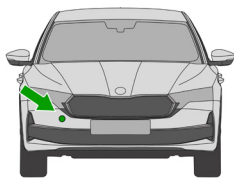
## 7. Sub apă

După recuperare, lăsați apa să se scurgă și deconectați acumulatorul/acumuloarele (consultați capitolul 3).  
Purtați echipament de protecție corespunzător!

## 8. Tractarea/Transportul/Depozitarea



Acumulatorii litiu-ion se pot autoaprinde sau se pot reaprinde după stingerea incendiului!  
Purtați echipament de protecție corespunzător!



Ochet de remorcare față, pe partea dreaptă a vehiculului



Ochet de remorcare spate, pe partea dreaptă a vehiculului

Nu tractați un vehicul accidentat pe punțile motoare.



## 9. Informații suplimentare importante

Ghid de recuperare Škoda: [www.skoda-auto.com/services/rescuers](http://www.skoda-auto.com/services/rescuers)

## 10. Explicarea pictogramelor utilizate

Inflamabil	Coroziv, iritant pentru piele	Periculos pentru sănătate	Periculos pentru mediu	Vehicul pe benzină	Vehicul pe motorină	Stingere cu apă	Îndepărtați cheia inteligentă
Utilizarea camerei de termoviziune IR	Deblocarea capotei motorului						