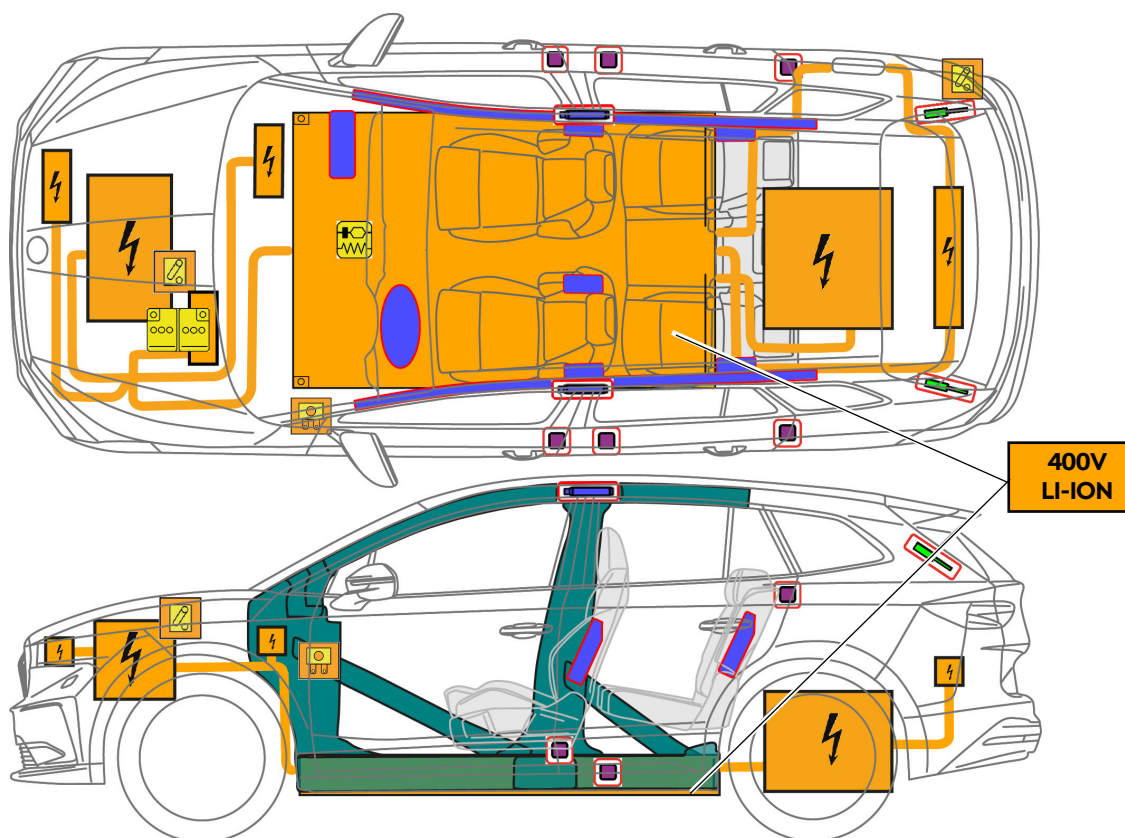




ŠKODA ENYAQ iV (od 2023)



Legenda

	Airbag		Vyvíječ plynu airbagu		Předpínač bezpečnostního pásu		Řídicí jednotka SRS		Aktivní systém ochrany chodců
	Automatický systém ochrany proti převrácení		Plynová vzpěra / předpjatá pružina		Zóna vysoké pevnosti		Zóna vyžadující zvláštní pozornost		
	Nízkonapěťový akumulátor		Ultrakondenzátor, nízkonapěťový		Palivová nádrž		Plynová nádrž		Bezpečnostní ventil
	Napájecí sada, vysokonapěťová		Vysokonapěťový napájecí kabel		Vysokonapěťové zařízení, které odpojuje vysoké napětí		Pojistková skříň k vypnutí vysokého napětí		Vysokonapěťový ultrakondenzátor
	Nízkonapěťové zařízení, které odpojuje vysoké napětí		Pojistková skříň k vypnutí vysokého napětí		Vysokonapěťová součást				

ID. číslo

Číslo verze

Datum verze

Strana

SK316/5_ELECTRIC_cs

01

06/2023

1 z 4



ŠKODA ENYAQ iV (od 2023)

1. Identifikace / rozpoznávání



Není-li slyšet hluk motoru, neznamená to, že je vozidlo vypnuté. Elektromotor se může kdykoliv tiše rozběhnout, dokud není vozidlo zcela vypnuto. Použít odpovídající ochranné pomůcky!

Označení **ENYAQ iV** na víku zavazadlového prostoru.



Nabíjecí zásuvka.

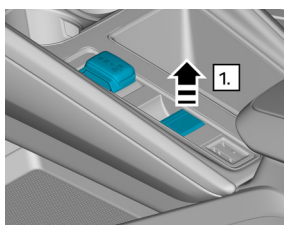


Motorový prostor.




2. Znehybnění / stabilizace / zvedání

A - Znehybnění / stabilizace



Automatická převodovka

1. Zajistit vůz parkovací brzdou.



Stisknout tlačítko START-STOP.



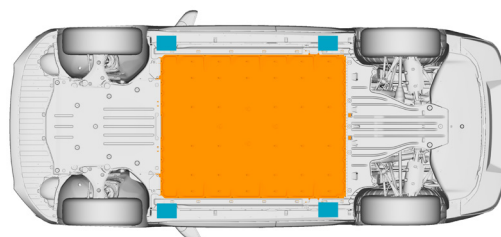
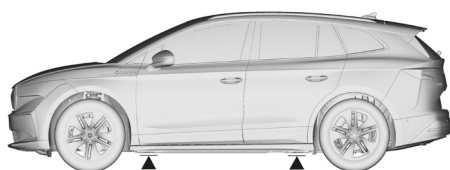
Vymout klíč z vozidla (vzdálenost od vozidla > 5m).



Elektromotor nevydává žádný hluk. Ukazatel v panelu přístrojů (Powermeter) indikuje, zde je elektrický pohon vypnutý „OFF“, resp. připravený k provozu „READY“.

B - Zvedání

Body určené k zvedání vozu




3. Zabránění přímému nebezpečí / bezpečnostní předpisy

Deaktivace vysokonapěťového systému vozidla

Varianta 1 - motorový prostor



1. Lokalizovat nízkonapěťové zařízení, které odpojuje vysoké napětí na nosníku v motorovém prostoru.
2. Otevřít rozpojovací místo, postup viz žlutý štítek.



ID. číslo

Číslo verze

Datum verze

Strana

SK316/5_ELECTRIC_cs

01

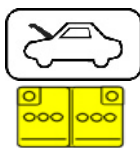
06/2023

2 z 4



ŠKODA ENYAQ iV (od 2023)

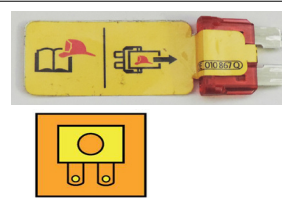
Deaktivace palubního napětí vozidla 12V



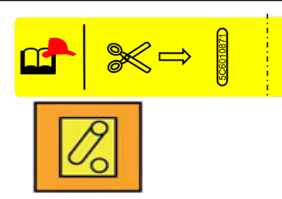

V motorovém prostoru odpojit 12V-baterii od elektrického systému vozidla pomocí vhodných nástrojů.
 1. Odpojit záporný pól (-).
 2. Odpojit kladný pól (+).



Varianta 2 - interiér



Varianta 3 - zadní část vozu



Odpojení vozidla od nabíjecí stanice

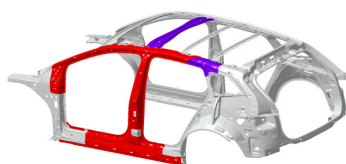


Nouzové uvolnění

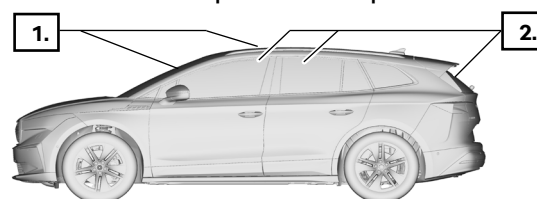


4. Přístup k posádce

Vysokopevnostní zóny karoserie



Typ zasklení: 1. Vrstvené bezpečnostní sklo
 2. Temperované bezpečnostní sklo



5. Uskladněná energie / kapaliny / plyny / pevné látky



12V



400V



0,5 Kg



V případě úniku chladicí kapaliny z chladicího systému akumulátoru hrozí nebezpečí tepelné reakce ve vysokonapěťovém akumulátoru.
 Kontrolovat teplotu vysokonapěťového akumulátoru!



ID. číslo	Číslo verze	Datum verze	Strana
SK316/5_ELECTRIC_cs	01	06/2023	3 z 4



ŠKODA ENYAQ iV (od 2023)

6. V případě požáru



V případě požáru vysokonapětového akumulátoru hasit akumulátor vodou a dále ochlazovat, do vysokonapětového akumulátoru by mělo vniknout co největší množství vody.



Vysokonapětové akumulátory se mohou samy vznítit.
Vysokonapětové akumulátory se mohou po uhašení požáru opět vznítit.
Použít odpovídající ochranné pomůcky!

7. V případě ponoření



Po vytažení vozidla z vody deaktivovat vysokonapětový systém (viz kapitola 3, stránka 2) a nechat vodu vytéct. Použít odpovídající ochranné pomůcky!

8. Odtahování / doprava / uskladnění



Deaktivovat vysokonapětový systém (viz kapitola 3, stránka 2).
Vysokonapětové akumulátory se mohou samy vznítit.
Vysokonapětové akumulátory se mohou po uhašení požáru opět vznítit.

Neodtahovat vozidlo přes poháněnou zadní nápravu a u verze pohonu 4x4 také přes přední nápravu. Vozidlo vždy přepravovat na odtahovém vozidle s ložnou plochou. Odstavit vozidlo v požadované bezpečné vzdálenosti od budov a jiných vozidel (karanténní plocha).



10. Vysvětlení použitých piktogramů

Hořlavý	Akutní toxicita	Korozivní/žíravé	Nebezpečný lidskému zdraví	Nebezpečí pro životní prostředí	Výbušnina	Elektrický automobil	Varování, elektřina	Všeobecná výstražná značka
Požár hasíte vodou	Nebezpečné napětí	Zdvíhací bod, středová podpěra	Kapota	Zavazadlový prostor	Používejte infračervenou termokameru	Vyjměte klíč pro centrální zamykání		

ID. číslo	Číslo verze	Datum verze	Strana
SK316/5_ELECTRIC_cs	01	06/2023	4 z 4