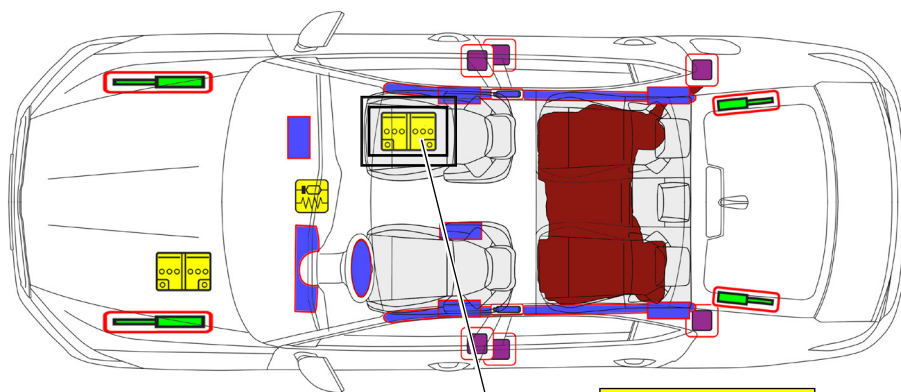


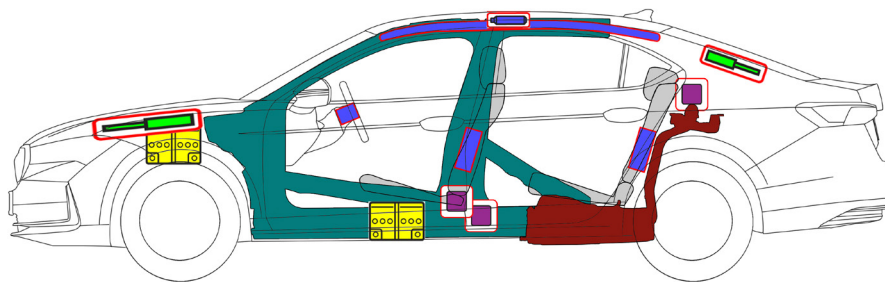


Škoda Superb

5 durvis / 5 sēdekļi / hečbeks
kopš 2024. gada



48 voltu litija-jonu
(pēc izvēles)



	Gaisa spilvens		Gāzes ģenerators		Drošības jostas nosprīgotājs		SRS vadības bloks		Degvielas tvertne benzīnam
	Gāzes spiediena atspere/iepriekš nosprīgotā atspere		Augstas stiprības zonas		Zemsprieguma akumulators		Īpaša uzmanība		



Škoda Superb

5 durvis / 5 sēdekļi / hečbeks
kopš 2024. gada

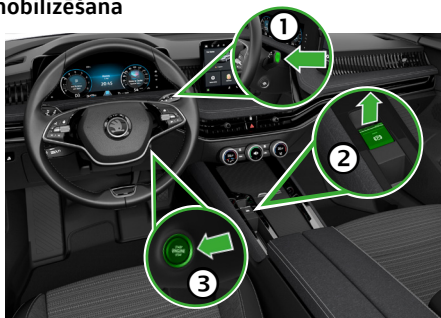
1. Identifikācija/atpazīšana

Uzraksts




2. Fiksācija/stabilizācija/pacelšana



Automašīnas imobilizēšana



1. Nospiediet „T” taustiņu
2. Iedarbiniet elektrisko stāvbremzi
3. Izslēdziet aizdedzi (jaudas mērītājs pie atzīmes „OFF”)
4. Nodrošiniet automašīnu pret ripošanu

Pacelšanas punkti



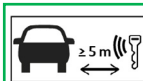
-  Piemēroti pacelšanas punkti
-  Augstsprieguma akumulators

3. Tiešo risku novēršana/drošības noteikumi

Izslēdziet aizdedzi



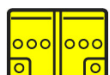
Nospiediet „Dzinēja start/stop” taustiņu viduskonsolē, nospiežot kājas bremzi.



Attāliniet radio atslēgu, atslēgkarti un/
vai viedtālruni tālāk par 5 m no
automašīnas.



12 voltu akumulatora atvienošana



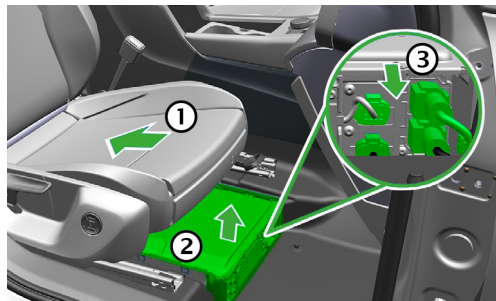
Motora nodalījumā
Atvienojiet no akumulatora negatīvo polu



48 voltu akumulatora atvienošana

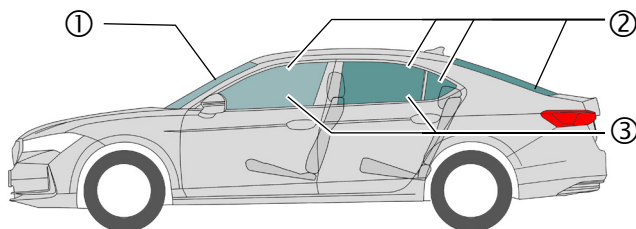
Ja notiek negadījumi ar drošības spilvena aktivizāciju, 48 voltu borttīkls tiek automātiski deaktivizēts tūlīt pēc tam, kad ir konstatēta drošības spilvena aktivizācija.

Visos citos gadījumos 48 V borttīklu var deaktivizēt, kā norādīts tālāk.



- ① Pabīdiet sēdekli līdz galam uz aizmuguri
- ② Noņemiet akumulatora vāciņu kāju nodalījumā automašīnas labajā pusē
- ③ Atvienojiet visus spraudņus

4. Piekluve pasažieriem



Stikla veidi:

- ① Daudzslāņu drošības stikls
- ② Vienslāņa drošības stikls
- ③ Daudzslāņu drošības stikls, pēc izvēles


elektriskā sēdekļu regulēšana

mehāniskā sēdekļu regulēšana

mehāniskā stūres rata regulēšana



5. Uzkrātā enerģija/ Šķidrums/Gāzes/Cietvielas



Benzīns vai dīzeļdegviela
maks. 66 l



12 V



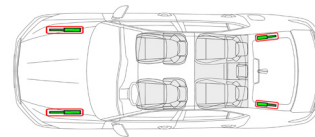
48 V
Litija-jonu



Škoda Superb

5 durvis / 5 sēdekļi / hečbeks
kopš 2024. gada

6. Ugunsgrēka gadījumā



Litija-jonu akumulatori var patstāvīgi aizdegties vai atkārtoti aizdegties pēc uguns nodzēšanas.
Valkājiet atbilstošu drošības aizsargaprīkojumu!



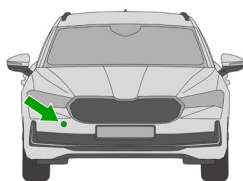
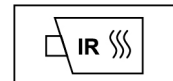
7. Ūdenī

Pēc automašīnas izvilkšanas no ūdens ļaujiet iztecēt ūdenim un atvienojiet akumulatoru(-s) (skatīt 3. nodaļu).
Valkājiet atbilstošu drošības aizsargaprīkojumu!

8. Vilkšana/transportēšana/uzglabāšana



Litija-jonu akumulatori var patstāvīgi aizdegties vai atkārtoti aizdegties pēc uguns nodzēšanas.
Valkājiet atbilstošu drošības aizsargaprīkojumu!



Vilkšanas cilpa priekšpusē,
automašīnas labajā pusē



Vilkšanas cilpa aizmugurē,
automašīnas labajā pusē

Nevelciet negadījumā cietušu automašīnu
ar dzenošajām asīm pie zemes.



9. Svarīga papildinformācija

Škoda glābšanas norādījumi: www.skoda-auto.com/services/rescuers

10. Izmantoto pictogrammu paskaidrojums

Degošs	Kodīgs, kairina ādu	Bīstams veselībai	Bīstams videi	Transportlīdzeklis, kuru darbina benzīns	Transportlīdzeklis, kuru darbina dīzeļdegviela	Dzēst ar ūdeni	Izņemt viedatslēgu
Izmantot infrasarkano staru termogrāfisko kameru	Atbloķēt motora pārsegu						