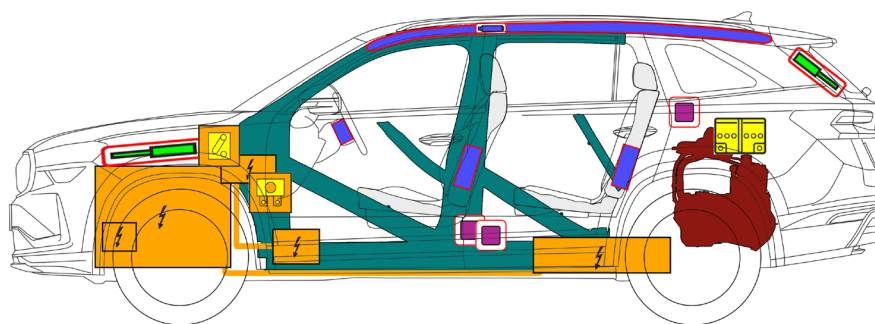
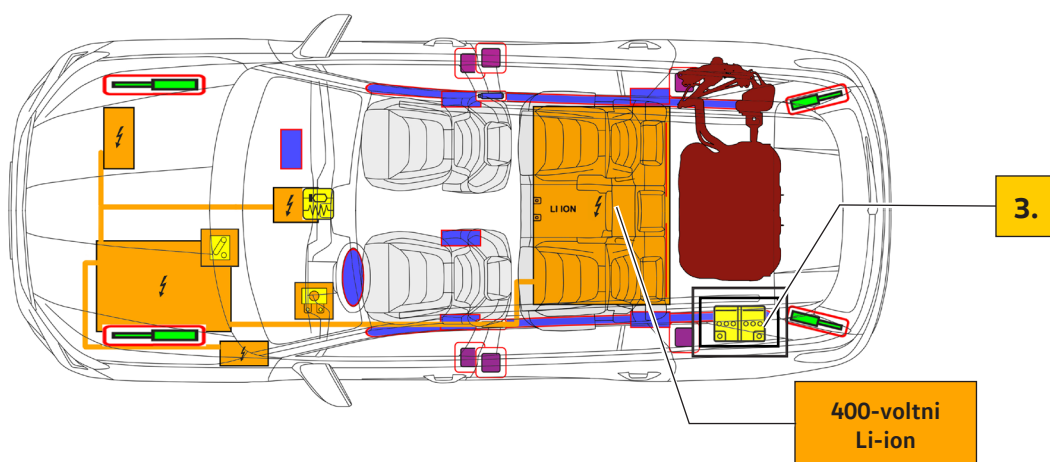




Škoda Kodiaq iV

5 vrata / 5 sjedišta / SUV
od 2024



	Zračni jastuk		Plinski generator		Zatezači sigurnosnog pojasa		SRS Upravljačka jedinica		Spremnik za benzin
	Plinski amortizer / prednapeta opruga		Područja visoke čvrstoće		Posebna pozornost		Niskonaponska baterija		Visokonaponska komponenta
	Visokonaponska baterija		Visokonaponski kabel		Visokonaponska rastavna točka, niskonaponski sustav		Kutija s osiguračima, deaktivacija visokonaponskog sustava na niskom naponu		



Škoda Kodiaq iV

5 vrata / 5 sjedišta / SUV
od 2024

1. Identifikacija / prepoznavanje



Elektrostroj je tih. Zaslom na kombinovanom instrumentu (mjerac snage) daje povratnu informaciju da li je električni pogon isključen „OFF“ ili spreman za rad „READY“. Nosite odgovarajuću zaštitnu opremu!

Oznaka



Priključak za punjenje



Narančasti kablovi u motornom prostoru




2. Fiksacija / stabilizacija / podizanje

Imobiliziranje vozila



1. Pritisnite gumb „P“
2. Aktivirajte električnu parkirnu kočnicu
3. Isključite kontakt (zaslon mjeraca snage „OFF“)
4. Osigurajte vozilo od kotrljanja

Točke za podizanje



 Prikladne točke za podizanje

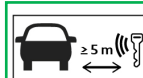
 Visokonaponska baterija

3. Uklanjanje izravnih opasnosti/sigurnosni propisi

Isključite kontakt



Pritisnite gumb „Engine Start/Stop“ na stupu upravljača bez pritiskanja nožne kočnice.



Pomaknite daljinski ključ, ključ karticu i/ili aplikaciju za pametni telefon 5 m od vozila ako je moguće.

Deaktiviranje visokonaponskog sustava



U slučaju nesreće s aktiviranjem zračnog jastuka, visokonaponski sustav se automatski deaktivira odmah nakon što se otkrije aktiviranje zračnog jastuka. Visokonaponski sustav je bez napona cca. 20 sekundi nakon deaktivacije.



Nemojte dirati, rezati ili otvarati oštećene visokonaponske komponente, kabele ili visokonaponsku bateriju! Nosite odgovarajuću zaštitnu opremu!


Za sve ostale slučajeve visokonaponski sustav može se deaktivirati na sljedeći način:

Mogućnost 1: iz motornog prostora


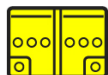
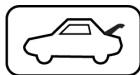


Mogućnost 2: iz putničkog prostora

Volan na lijevoj strani




Odspojite 12-voltni akumulator u stražnjem lijevom dijelu prtljažnika iz električnog sustava vozila pomoću prikladnog alata.



1. Otvorite bočni poklopac.
2. Prvo odvojite negativni pol (-), a zatim pozitivni pol (+) akumulatora električnog sustava vozila.

U slučaju nesreće s aktiviranjem zračnog jastuka, 12-voltni električni sustav vozila se automatski isključuje iz motora odmah nakon što se otkrije aktiviranje zračnog jastuka. Funkcije udobnosti kao što su podešavanje sjedala i svjetla upozorenja nastavljaju raditi.

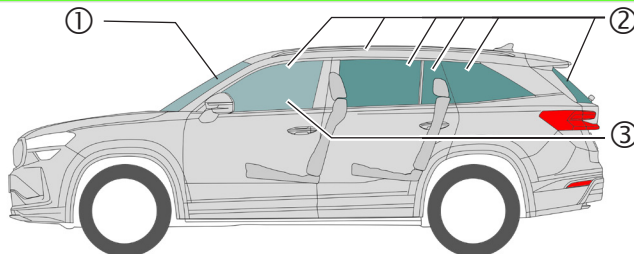
Odspajanje sa stanice za punjenje (otključavanje u nuždi)



1. Otvorite haubu.
2. Uklonite poklopac na lijevoj strani vozila.
3. Povucite bijelu omču.

Ovo otključava utikač za punjenje i omogućuje njegovo izvlačenje iz utičnice za punjenje.

4. Pristup putnicima



Vrste stakla:

1. Laminirano sigurnosno staklo
2. Kaljeno sigurnosno staklo
3. Laminirano sigurnosno staklo opcionalno

električno podešavanje sjedala



mehaničko podešavanje sjedala



mehaničko podešavanje stupa upravljača



5. Pohranjena energija / tekućine / plinovi / krutine



Benzin
maks. 45 l



12 V



Škoda Kodiaq iV

5 vrata / 5 sjedišta / SUV
od 2024



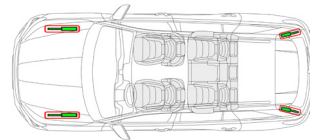
400 V
Litij-ionski



Ako se baterijski sustav mehanički deformira, postoji opasnost od toplinske reakcije u visokonaponskoj bateriji.
Pratite temperaturu visokonaponske baterije!



6. U slučaju požara



Litij-ionske baterije mogu se samozapaliti ili ponovno zapaliti nakon gašenja požara!
Nosite odgovarajuću zaštitnu opremu!



7. Pod vodom

Nakon izvlačenja vozila iz vode, deaktivirajte visokonaponski sustav i 12-voltni akumulator (vidi odjeljak 3) i pustite da voda iscuri. Vozila uronjena u slanu vodu imaju veći rizik od požara visokonaponske baterije.
Nosite odgovarajuću zaštitnu opremu!

8. Vuča / transport / skladištenje



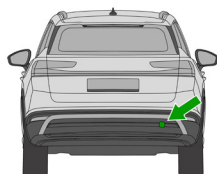
Litij-ionske baterije mogu se samozapaliti ili ponovno zapaliti nakon gašenja požara!
Nosite odgovarajuću zaštitnu opremu!



Za vozila koja su sudjelovala u nesreći ili ako je visokonaponska baterija oštećena ili vidljiva: Deaktivirajte visokonaponski sustav (vidi odjeljak 3). Parkirajte vozilo na sigurnoj udaljenosti od najmanje 5 m od zgrada i drugih vozila (područje karantene).



Ušica za vuču sprijeda na desnoj strani vozila



Ušica za vuču straga na desnoj strani vozila

Nemojte vući koje je sudjelovalo u nesreći na pogonskim osovinama.



9. Važne dodatne informacije

Škoda vodič za spašavanje: www.skoda-auto.com/services/rescuers

10. Objašnjenje korištenih piktograma

Zapaljivo	Nagrizajuće, nadražujuća za kožu	Opasno za zdravlje	Opasno po okoliš	Hibridno vozilo na benzin	Upozorenje Visoki napon	Pozor, opasnost	Ugasiti vodom
Opasan napon	Uklonite pametni ključ	Koristite IR termovizijsku kameru	Otključajte haubu	Otključajte prtljažnik			