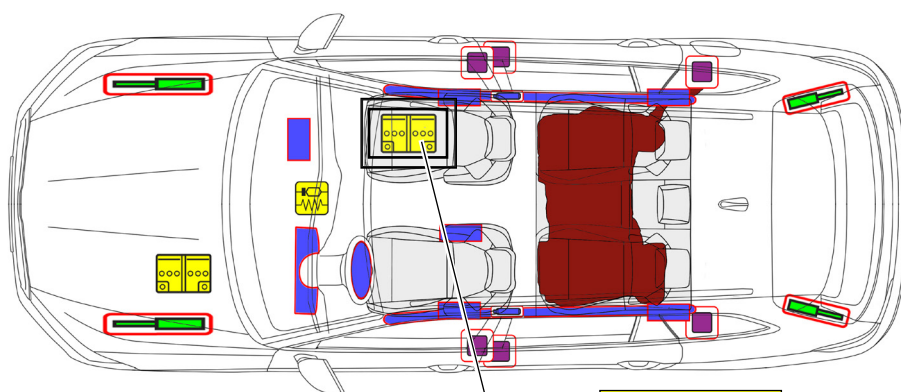


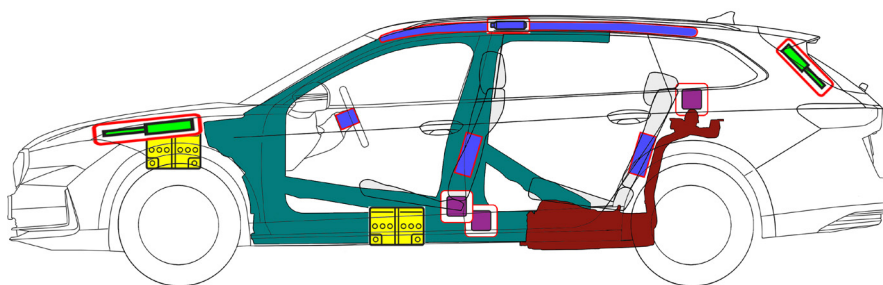


Škoda Superb Combi

S petimi vrati/s petimi sedeži/karavan
Od leta 2024



48 V litij-ionski
(opcija)



	Zračna blazina		Shranjeno plinsko polnilo		Zategovalnik varnostnega pasu		Krmilna enota za pomožni omejevalni sistem SRS		Rezervoar za gorivo, bencin
	Plinska vzmet/prednastavljena vzmet		Območje visoke trdnosti		Akumulator z nizko napetostjo		Območje, pri katerem je potrebna posebna previdnost		



Škoda Superb Combi

S petimi vrati/s petimi sedeži/karavan

Od leta 2024

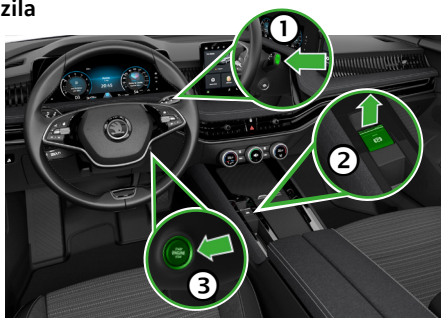
1. Identifikacija/prepoznavanje

Napis




2. Pritrditev/stabilizacija/dviganje

Imobilizacija vozila



1. Pritisnite tipko „P“.
2. Aktivirajte električno parkirno zavoro.
3. Izklopite kontakt (prikaz razpoložljivosti vozne moči prikazuje „OFF“).
4. Vozilo zavarujte pred premikanjem.

Dvižne točke



■ Primerne dvižne točke

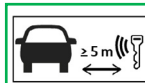
■ Visokonapetostni baterijski sklop

3. Odpravljanje neposrednih nevarnosti/varnostna navodila

Izklop kontakta



Pritisnite tipko „Engine Start/Stop“ na sredinski konzoli, ne da bi pritisnili nožno zavoro.



Če je mogoče, oddaljite daljinski ključ, ključno kartico in/ali aplikacijo pametnega telefona od vozila več kot 5 metrov.



Odklop 12-voltnega akumulatorja



V motornem prostoru

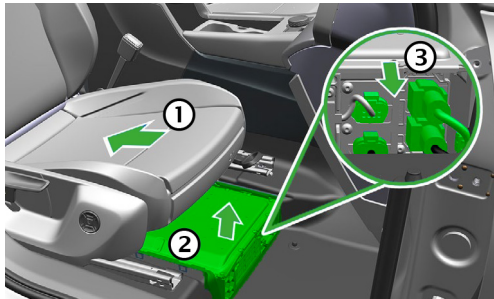
Odklop negativnega priključka akumulatorja



Odklop 48-voltnega akumulatorja

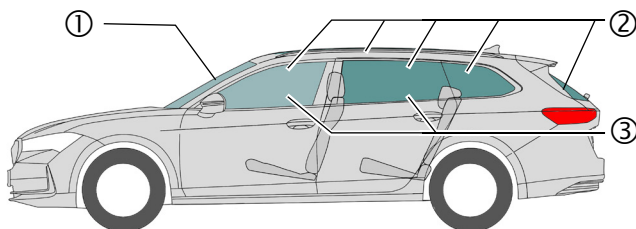
V primeru nesreče, pri kateri se sprožijo zračne blazine, se 48-voltni električni sistem vozila samodejno izklopi takoj, ko je zaznana sprožitev zračnih blazin.

V vseh drugih primerih lahko 48-voltni električni sistem vozila deaktivirate na naslednji način:



- ① Desni sedež premaknite do konca nazaj.
- ② Odstranite pokrov akumulatorja v prostoru za noge na desni strani vozila.
- ③ Odklopite vse vtiče.

4. Dostop do potnikov



Vrste stekla:

- ① Varnostno lepljeno steklo
- ② Enoslojno varnostno steklo
- ③ Opcijsko varnostno lepljeno steklo

Električna nastavitvev sedeža



Mehanska nastavitvev sedeža



Mehanska nastavitvev volanskega droga



5. Shranjena energija/tekočine/plini/trdne snovi



Bencin ali dizelsko gorivo
Najv. 66 l

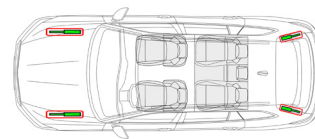


12 V



48 V
litij-ionski

6. V primeru požara



Litij-ionski akumulatorji se lahko sami vnamejo ali se znova vnamejo po tem, ko je bil ogenj pogašen!
Nosite ustrezno zaščitno opremo!



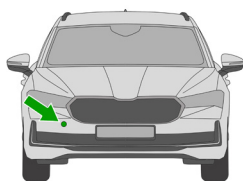
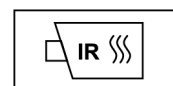
7. Pod vodo

Ko vozilo izvlečete iz vode, počakajte, da voda odteče, in odklopite akumulator(je) (glejte 3. poglavje). Nosite ustrezno zaščitno opremo!

8. Vleka/transport/skladiščenje



Litij-ionski akumulatorji se lahko sami vnamejo ali se znova vnamejo po tem, ko je bil ogenj pogašen!
Nosite ustrezno zaščitno opremo!



Vlečno uho na sprednji desni strani vozila



Vlečno uho na zadnji desni strani vozila

Vozila, ki je bilo poškodovano v nesreči, ne vlecite tako, da pripomoček za vleko pritrdite na pogonsko os.



9. Pomembne dodatne informacije

Smernice za reševanje vozila Škoda: www.skoda-auto.com/services/rescuers

10. Legenda uporabljenih piktogramov

Vnetljivo	Jedko, dražilno za kožo	Nevarnost za zdravje ljudi	Okolju nevarne snovi	Bencinsko vozilo	Dizelsko vozilo	Gasiti z vodo	Odstranite pametni ključ
Uporaba termične infrardeče kamere	Odklenite pokrov						