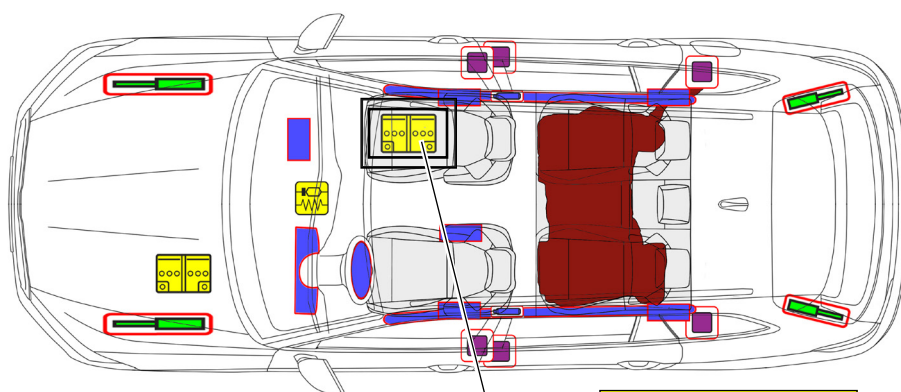


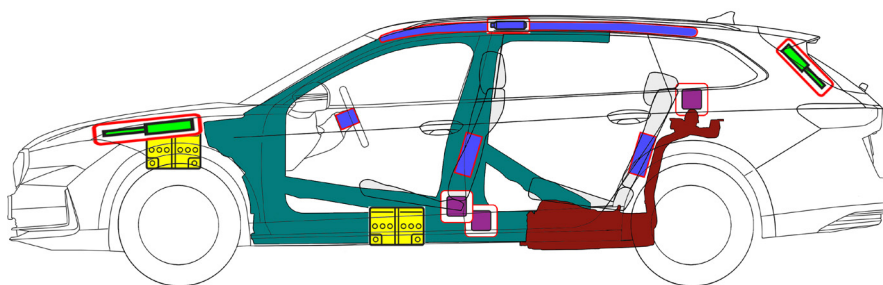


# Škoda Superb Combi

5dveřový / 5 sedadel / kombi  
od roku 2024



48V lithium-iontový  
akumulátor (volitelné)



|  |                                    |  |                       |  |                               |  |                                    |  |                       |
|--|------------------------------------|--|-----------------------|--|-------------------------------|--|------------------------------------|--|-----------------------|
|  | Airbag                             |  | Vyjíječ plynu airbagu |  | Předpínač bezpečnostního pásu |  | Řídicí jednotka SRS                |  | Palivová nádrž benzin |
|  | Plynová vzpěra / předpjatá pružina |  | Zóna vysoké pevnosti  |  | Nízkonapěťový akumulátor      |  | Zóna vyžadující zvláštní pozornost |  |                       |



# Škoda Superb Combi

5dveřový / 5 sedadel / kombi  
od roku 2024

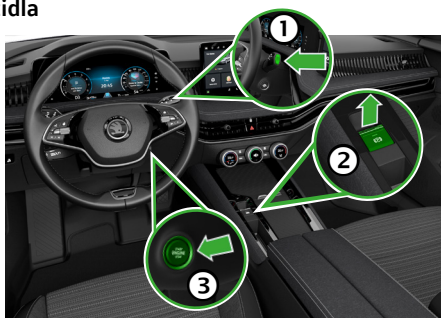
## 1. Identifikace/rozpoznávání

Označení




## 2. Znehybnění/stabilizace/zvedání


Znehybnění vozidla



1. Stiskněte tlačítko „P“.
2. Aktivujte elektrickou parkovací brzdu.
3. Vypněte zapalování (ukazatel powermetru „OFF“).
4. Zajistěte vozidlo proti rozjetí.

Body určené k zvedání vozidla



 Vhodné body určené k zvedání

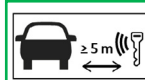
 Vysokonapěťový akumulátor

## 3. Zabránění přímému nebezpečí / bezpečnostní předpisy

Vypnutí zapalování



Stiskněte tlačítko „Engine Start/Stop“ ve středové konzole, přitom nesmíte sešlápnout brzdový pedál.



Rádiový klíček, karta klíče a/nebo aplikace na chytrém telefonu se musí nacházet ve vzdálenosti více než 5 m od vozidla.



Odpojte 12V akumulátor.



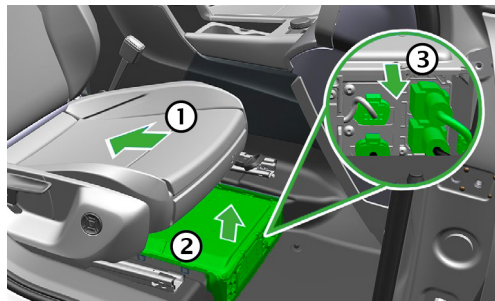
V motorovém prostoru odpojte záporný pól od akumulátoru.



## Odpojte 48V akumulátor

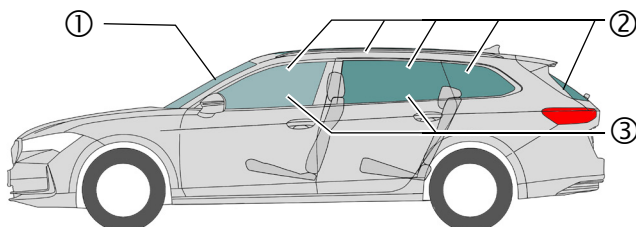
Při nehodách s aktivací airbagu se 48V palubní síť po zjištění aktivace airbagu okamžitě automaticky deaktivuje.

Ve všech dalších případech lze 48V palubní síť deaktivovat takto:



- ① Najedzte pravým sedadlem úplně dozadu.
- ② Odstraňte kryt akumulátoru na pravé straně vozidla.
- ③ Odpojte všechny konektory.

## 4. Přístup k posádce



### Typy skla:

- ① Vrstvené bezpečnostní sklo (VSG)
- ② Tepelně tvrzené sklo (ESG)
- ③ Vrstvené bezpečnostní sklo (VSG) volitelné

elektrické nastavení sedadla

mechanické nastavení sedadla

mechanické nastavení sloupku řízení



## 5. Uskladněná energie / kapaliny / plyny / pevné látky



Benzín nebo nafta  
max. 66 l

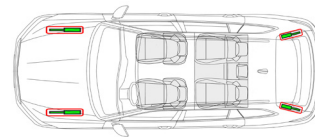


12 V



48V  
lithium-iontový akumulátor

## 6. V případě požáru



Lithium-iontové akumulátory se mohou samy vznítit, resp. se mohou znovu vznítit po uhašení!  
Noste vhodné ochranné prostředky!



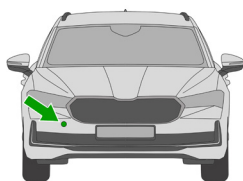
## 7. V případě ponoření

Po vytažení nechte vytéci vodu a odpojte akumulátor(y) (viz kapitolu 3). Noste vhodné ochranné prostředky!

## 8. Odtažení/doprava/uskladnění



Lithium-iontové akumulátory se mohou samy vznítit, resp. se mohou znovu vznítit po uhašení!  
Noste vhodné ochranné prostředky!



Vlečné oko vpředu na pravé straně vozidla



Vlečné oko vzadu na pravé straně vozidla

Vozidlo po nehodě neodtahujte na poháněných nápravách.



## 9. Důležité doplňující informace

Příručka pro záchranáře Škoda: [www.skoda-auto.com/services/rescuers](http://www.skoda-auto.com/services/rescuers)

## 10. Vysvětlení použitých piktogramů

|                                      |                  |                            |                                 |                                 |                                 |                   |                                     |
|--------------------------------------|------------------|----------------------------|---------------------------------|---------------------------------|---------------------------------|-------------------|-------------------------------------|
|                                      |                  |                            |                                 |                                 |                                 |                   |                                     |
| Hořlavý                              | Korozivní/žiravé | Nebezpečný lidskému zdraví | Nebezpečí pro životní prostředí | Vůz na palivo skupiny kapalin 2 | Vůz na palivo skupiny kapalin 1 | Požár haste vodou | Vyjměte klíč pro centrální zamykání |
|                                      |                  |                            |                                 |                                 |                                 |                   |                                     |
| Používejte infračervenou termokameru | Kapota           |                            |                                 |                                 |                                 |                   |                                     |