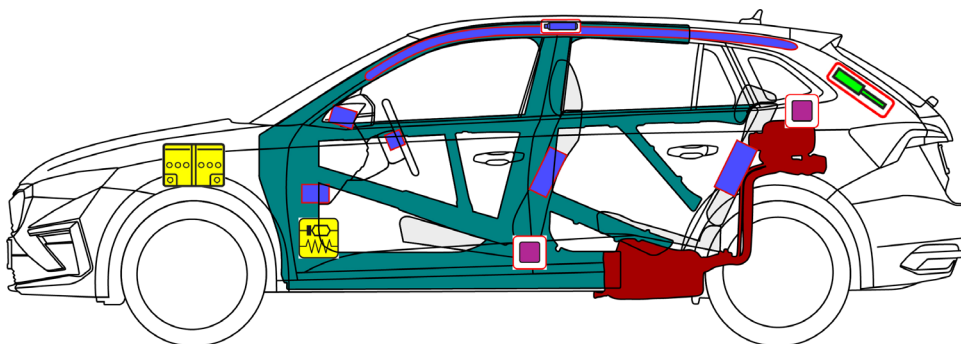
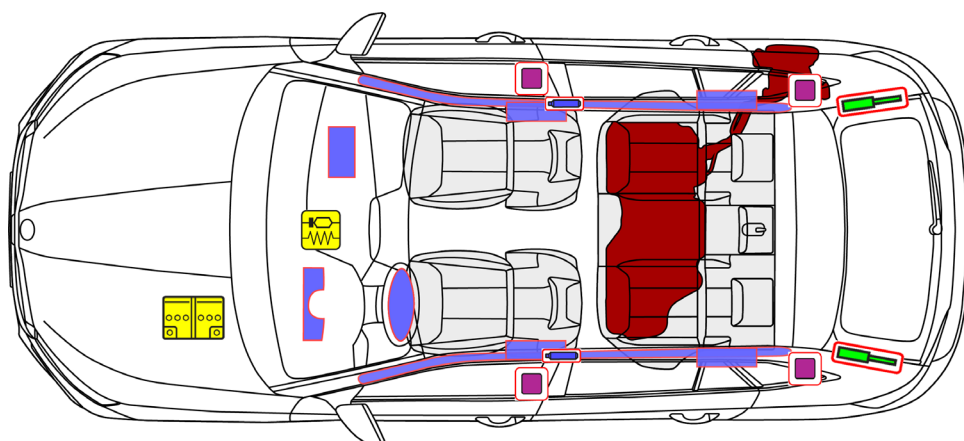




Škoda Scala

5 portes / 5 places / Hayon
à partir de 2024



	Airbag		Générateur de gaz		Prétensionneur de ceinture de sécurité		Unité de contrôle SRS		Réservoir de carburant
	Vérin à gaz / ressort précontraint		Zone de haute résistance		Batterie basse tension				



Škoda Scala

5 portes / 5 places / Hayon
à partir de 2024

1. Identification / reconnaissance

Logotype



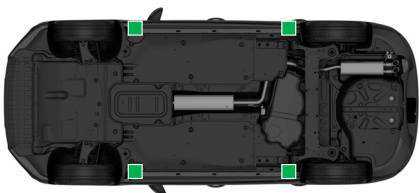
2. Immobilisation / stabilisation / levage

Immobiliser le véhicule



1. Passer en position « P »
2. Serrer le frein à main
3. Couper le contact (affichage du compteur d'énergie « OFF »)
4. Immobiliser le véhicule

Points de levage



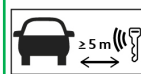
Points de levage appropriés

3. Neutraliser les dangers directs / règles de sécurité

Couper le contact



- Tourner la clé de contact et la retirer ou
- Appuyer sur le bouton Engine Start/Stop dans la colonne de direction sans appuyer sur la pédale de frein.



Placer la télécommande à plus de 5 m du véhicule.




Débrancher la batterie 12 volts



Dans le compartiment moteur
Déconnecter la borne négative de la batterie

4. Accès aux occupants



Type de verre :

- ① Verre de sécurité composite
- ② Verre de sécurité trempé

Réglage électrique du siège



Réglage mécanique du siège



Réglage mécanique de la colonne de direction



5. Énergie stockée / liquides / gaz / solides




Carburant 50 l max



12 V

6. En cas d'incendie



7. En cas d'immersion

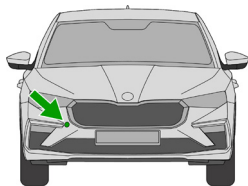
Après le dépannage, laisser l'eau s'écouler et débrancher la ou les batteries (voir chapitre 3). Porter des équipements de protection appropriés !



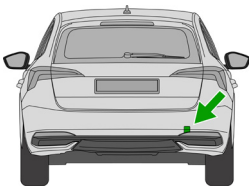
Škoda Scala

5 portes / 5 places / Hayon
à partir de 2024

8. Remorquage / transport / stockage



Anneau de remorquage côté avant droit du véhicule



Anneau de remorquage côté arrière droit du véhicule



Ne pas remorquer un véhicule accidenté sur ses essieux moteurs.



9. Informations complémentaires importantes

Guide de secours Škoda: www.skoda-auto.com/services/rescuers

10. Explication des pictogrammes utilisés

Inflammable	Corrosif, irritant pour la peau	Dangereux pour la santé humaine	Danger pour l'environnement	Véhicule à essence	Utiliser de l'eau pour éteindre l'incendie	Éloigner la clé main-libre ≥ 5 m	Déverrouiller le capot